

Implementação da “Imagem ProDeR”

Manual de Normas

VERSÃO REDUZIDA

LOGOTIPO

2007

FORMIGALUMINOSA CONSTRUTORA DE IMAGEM®

Apresentação	Pág.2
Caracterização	Pág.4
Variantes	Pág.7
Aplicações	Pág.10
Tipologia	Pág.17

Apresentação


Pág. 2




Programa de Desenvolvimento Rural

Caracterização

Pág. 4



Programa de Desenvolvimento Rural



NÚCLEO I

NÚCLEO II



Programa de Desenvolvimento Rural • C-0% M-0% Y-0% K-100%

O Logotipo deverá ser impresso em CMYK


* Só em casos excepcionais poderá ser impresso com cores directas

Variantes

Pág. 7



Programa de Desenvolvimento Rural

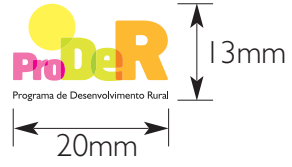


Programa de Desenvolvimento Rural


O Logotipo deverá ser impresso em CMYK
* Só em casos excepcionais poderá ser impresso nesta versão


VERSÃO REDUZIDA Aplicações

Pág. 10



Bordo superior da página





Bordo inferior da página



Programa de Desenvolvimento Rural



Programa de Desenvolvimento Rural



Programa de Desenvolvimento Rural



Programa de Desenvolvimento Rural



Programa de Desenvolvimento Rural



Programa de Desenvolvimento Rural

Os casos excepcionais em que o “logotipo ProDeR” pode sobrepor um fundo 10%Black.

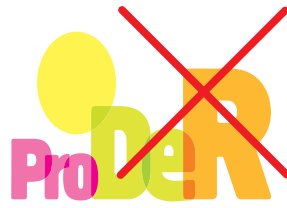


ProDeR
Programa de Desenvolvimento Rural




~~**ProDeR**~~
Programa de Desenvolvimento Rural

Em casos excepcionais, o “logotipo ProDeR” pode sobrepor uma imagem, desde que, esta, não interfira na sua leitura



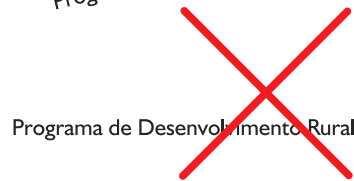
Programa de Desenvolvimento Rural




Programa de Desenvolvimento Rural



Programa de Desenvolvimento Rural



Programa de Desenvolvimento Rural



Programa de Desenvolvimento Rural

Humanst52I Lt BT

A B C D E F G H I J K L M N O P Q R S T U V W X Y Z
a b c d e f g h i j k l m n o p q r s t u v w x y z
1 2 3 4 5 6 7 8 9 0

Humanst52I BT

A B C D E F G H I J K L M N O P Q R S T U V W X Y Z
a b c d e f g h i j k l m n o p q r s t u v w x y z
1 2 3 4 5 6 7 8 9 0

Humanst52I Bd BT

A B C D E F G H I J K L M N O P Q R S T U V W X Y Z
a b c d e f g h i j k l m n o p q r s t u v w x y z
1 2 3 4 5 6 7 8 9 0

Para esclarecimentos suplementares contactar: Autoridade de Gestão do ProDeR