

Nota de Abertura

Este segundo número do Boletim Informativo do ProDeR reporta-se à informação financeira acumulada até 31 de Dezembro de 2010, e procura dar continuidade à divulgação dos indicadores de acompanhamento do Programa por área de intervenção de cada Direcção Regional de Agricultura e Pescas (DRAP).

Com a disponibilização desta informação procura-se dar maior visibilidade ao esforço de investimento realizado pelo sector e apoio concedido pelo ProDeR no último ano e, em particular, ao desempenho de cada DRAP, com vista ao cumprimento das orientações em matéria de estratégia nacional para o desenvolvimento rural - *promover a competitividade e a sustentabilidade dos sectores agrícola e florestal e revitalizar económica e socialmente as zonas rurais*.

À semelhança do que aconteceu com o primeiro número do Boletim, os dados financeiros utilizados nos quadros / gráficos apresentados, baseiam-se na informação apurada para o Relatório de Execução de 2010 do Programa. Neste contexto, importa também alertar para os pressupostos que estão na base desta informação:

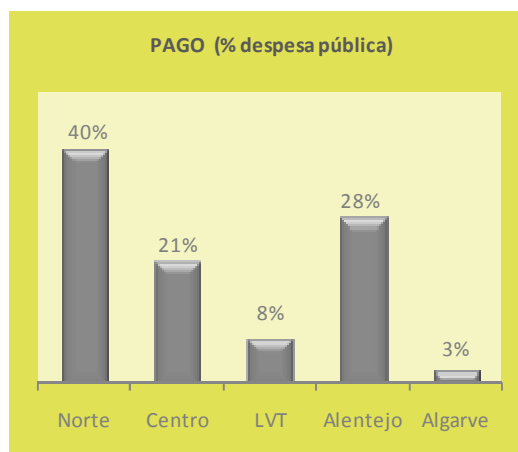
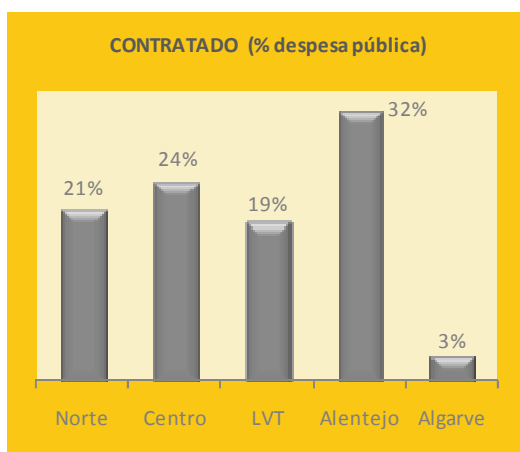
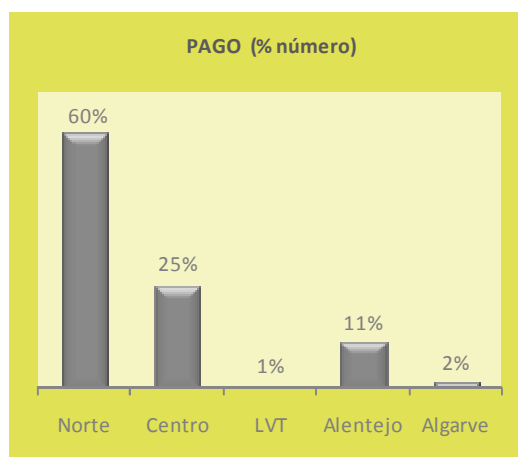
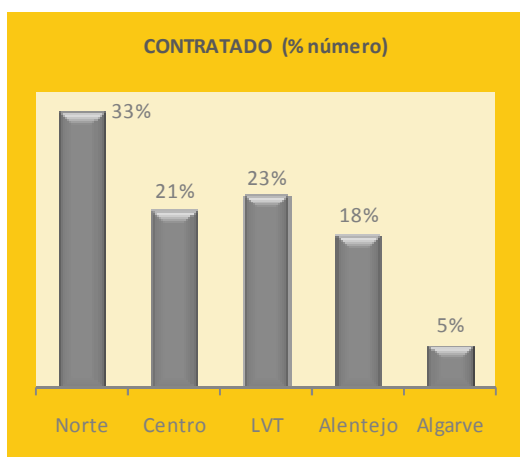
- A informação disponibilizada não inclui a relativa quer aos Compromissos Transitados quer à Assistência Técnica, e tem duas vertentes: contratos e pagamentos.
- Relativamente aos contratos, consideram-se os dados relativos a candidaturas aprovadas e enviadas ao organismo pagador - Instituto de Financiamento da Agricultura e Pescas, IP (IFAP) para efeitos de contratação.
- No caso das Acções enquadradas no Pedido Único (PU), e na vertente contratação, optou-se por considerar como “não aplicável” (n.a.) a distribuição por DRAP o que, no caso do Subprograma 2, resulta numa situação em que o volume de pagamentos é, aparentemente, superior ao de contratos.
- Nos quadros e gráficos por Medida / Acção não foram consideradas aquelas que, a 31 de Dezembro de 2010, ainda não tinham pedidos de apoio (PA) contratados.

Total ProDeR

Un.: mil euros

DRAP	CONTRATADO			PAGO		
	Nº PA	DP	FEADER	Nº PA	DP	FEADER
NORTE	3.188	277.933	212.085	280.516	359.589	301.626
CENTRO	2.060	324.780	246.964	115.194	187.369	151.628
LVT	2.234	260.466	185.032	5.996	71.109	52.931
ALENTEJO	1.776	436.115	329.238	53.166	254.413	200.082
ALGARVE	508	43.737	33.334	9.723	23.605	18.986
TOTAL	9.766	1.343.032	1.006.653	464.595	896.088	725.252

Nota: o nº de PA pagos é superior ao de contratados porque nestes não foram regionalizados valores para as Acções enquadradas no PU.

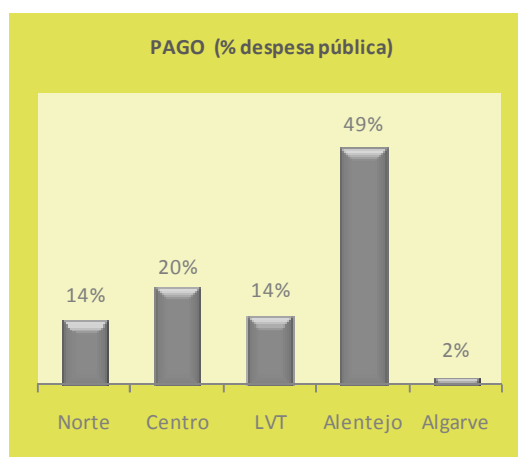
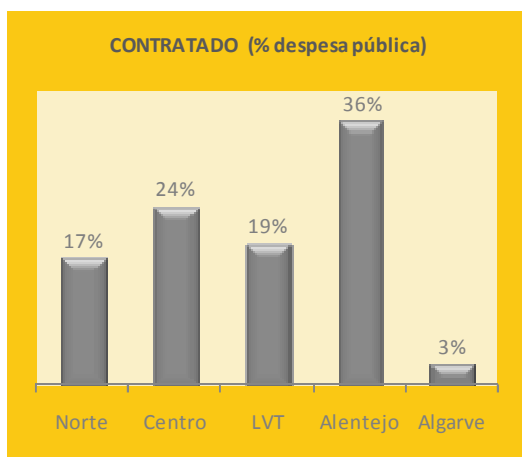
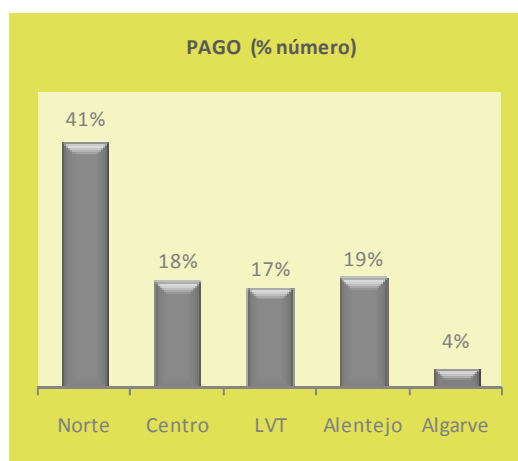
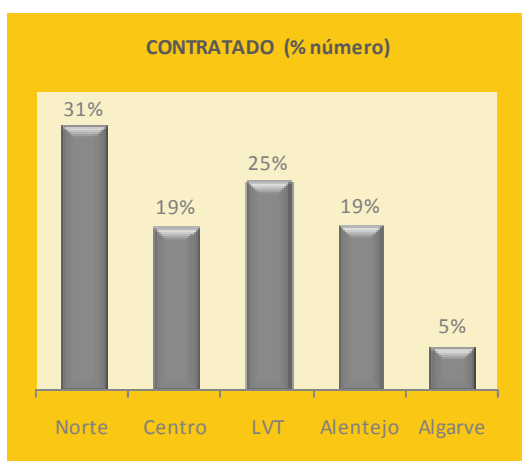


Subprograma 1 – Promoção da Competitividade

Un.: mil euros

DRAP	CONTRATADO			PAGO		
	Nº PA	DP	FEADER	Nº PA	DP	FEADER
NORTE	2.242	189.767	142.239	3.531	46.524	34.909
CENTRO	1.394	262.716	197.573	1.557	69.670	52.253
LVT	1.781	211.666	149.779	1.484	49.304	35.406
ALENTEJO	1.399	392.260	294.459	1.625	167.360	125.521
ALGARVE	383	32.513	24.385	330	7.820	5.865
TOTAL	7.199	1.088.920	808.437	8.527	340.681	253.955

Nota: o nº de PA pagos é superior ao de contratados porque nestes não foram regionalizados valores para as Acções enquadradas no PU.

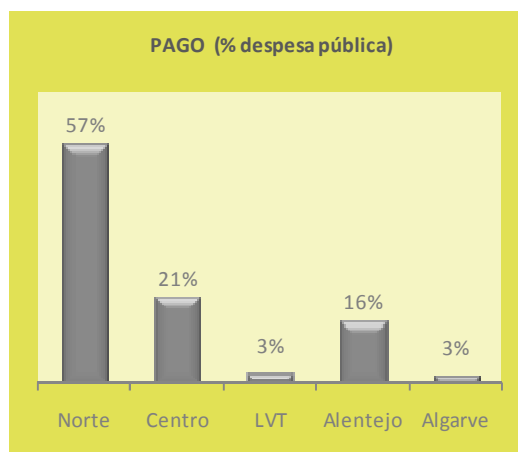
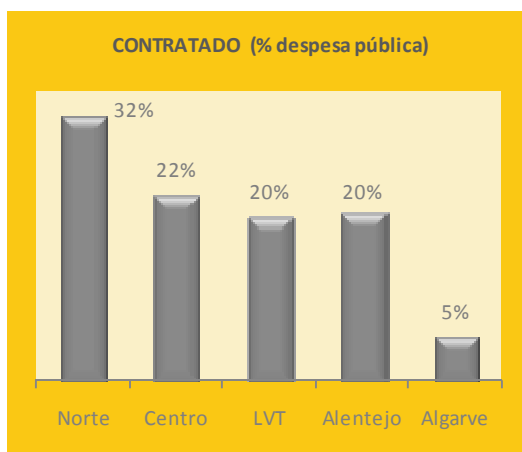
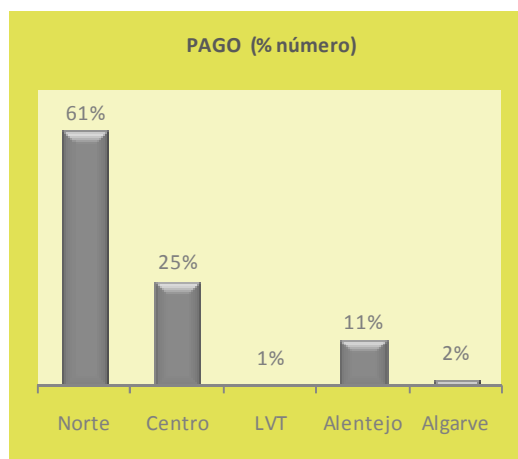
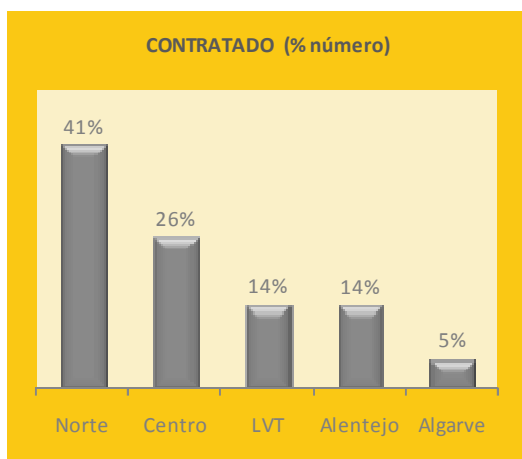


Subprograma 2 – Gestão Sustentável do Espaço Rural

Un.: mil euros

DRAP	CONTRATADO			PAGO		
	Nº PA	DP	FEADER	Nº PA	DP	FEADER
NORTE	345	20.640	16.446	276.900	305.219	260.444
CENTRO	215	14.529	11.602	113.576	112.039	94.846
LVT	118	12.818	9.362	4.455	16.850	13.787
ALENTEJO	119	13.072	10.434	51.497	83.179	71.490
ALGARVE	42	3.552	2.834	9.374	14.506	12.098
TOTAL	839	64.610	50.678	455.802	531.794	452.663

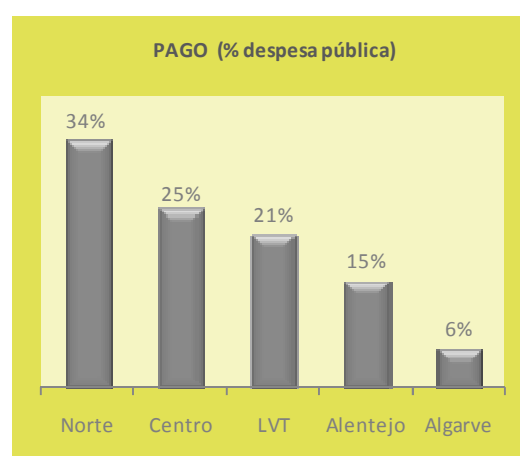
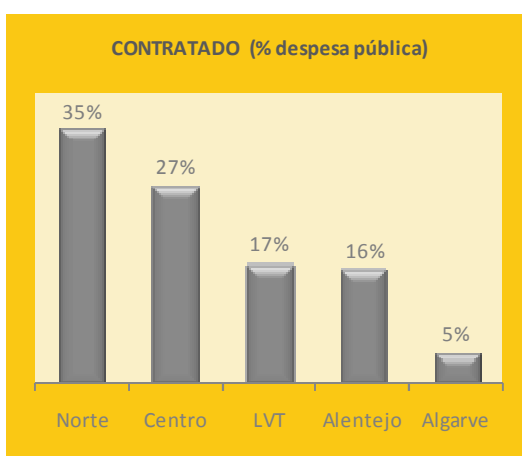
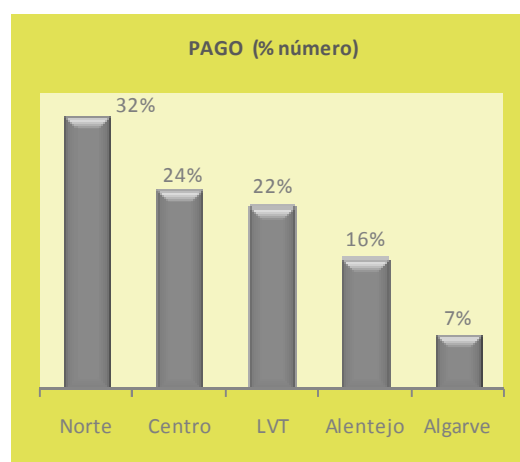
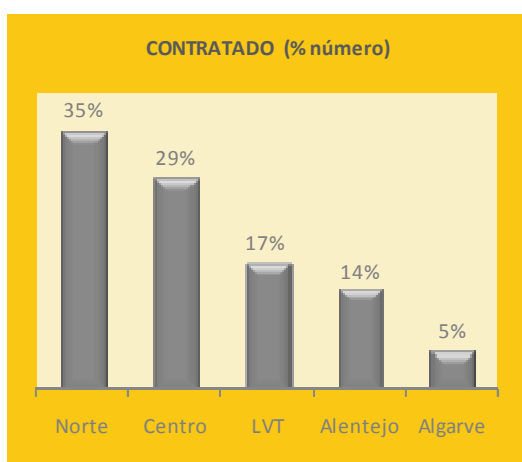
Nota: o volume de pagamentos é superior ao de contratos porque nestes não foram regionalizados valores para as Acções enquadradas no PU.



Subprograma 3 – Dinamização das Zonas Rurais

Un.: mil euros

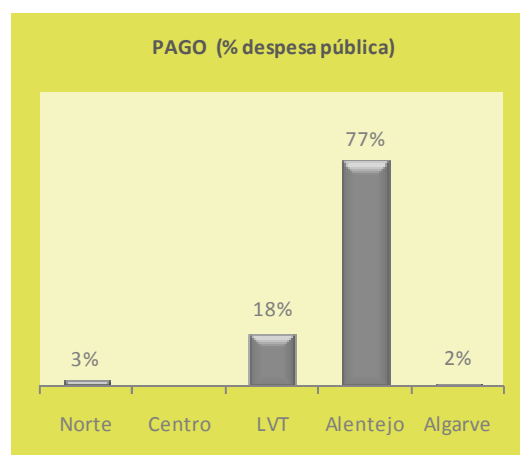
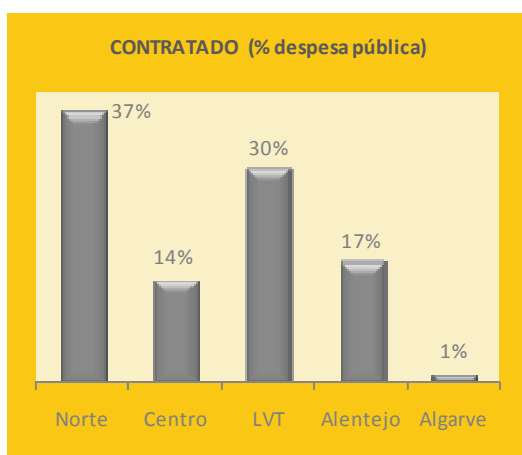
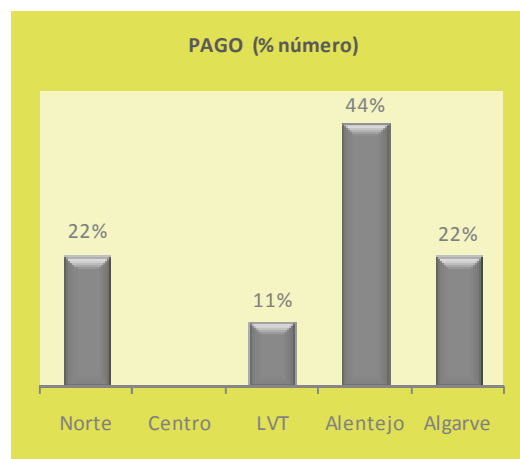
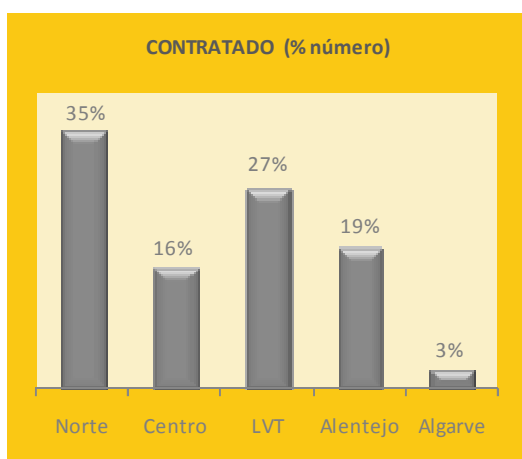
DRAP	CONTRATADO			PAGO		
	Nº PA	DP	FEADER	Nº PA	DP	FEADER
NORTE	470	55.162	44.128	83	7.826	6.259
CENTRO	389	42.774	34.220	61	5.659	4.528
LVT	233	26.154	20.132	56	4.845	3.683
ALENTEJO	186	25.183	20.146	40	3.409	2.724
ALGARVE	73	7.196	5.757	17	1.270	1.015
TOTAL	1.351	156.466	124.382	257	23.010	18.210



Subprograma 4 – Promoção do Conhecimento e Desenvolvimento de Competências

Un.: mil euros

DRAP	CONTRATADO			PAGO		
	Nº PA	DP	FEADER	Nº PA	DP	FEADER
NORTE	131	12.364	9.272	2	19	14
CENTRO	62	4.761	3.569			
LVT	102	9.828	5.758	1	110	55
ALENTEJO	72	5.600	4.200	4	464	348
ALGARVE	10	476	357	2	9	7
TOTAL	377	33.030	23.156	9	602	424



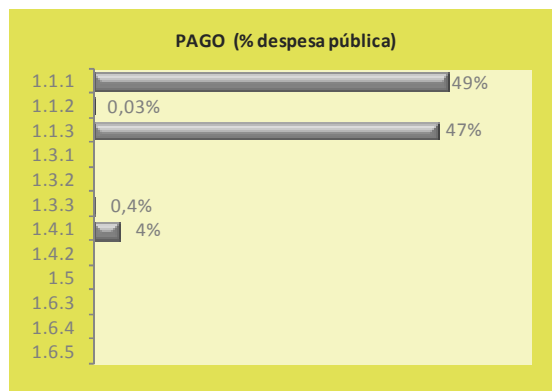
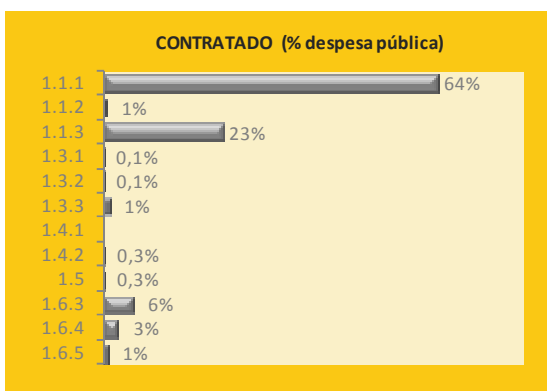
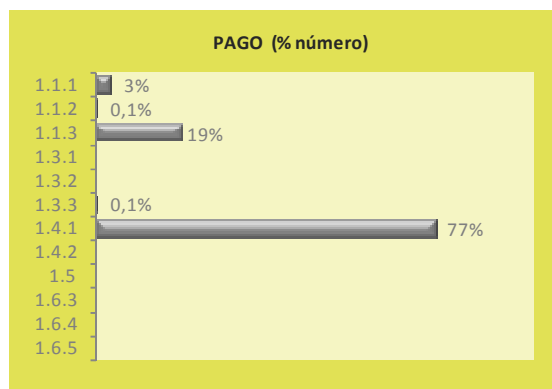
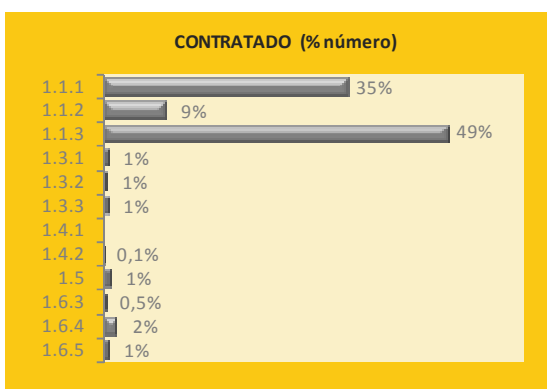
NORTE

DRAP NORTE – Subprograma 1

Un.: mil euros

MEDIDA / ACÇÃO	CONTRATADO			PAGO		
	Nº PA	DP	FEADER	Nº PA	DP	FEADER
1.1.1 Modernização e capacitação das empresas	781	120.844	90.546	115	22.630	16.988
1.1.2 Investimentos de pequena dimensão	203	1.585	1.189	2	15	11
1.1.3 Instalação de jovens agricultores	1.103	44.120	33.090	685	21.928	16.446
1.3.1 Melhoria produtiva dos povoamentos	18	240	180			
1.3.2 Gestão multifuncional	13	273	205			
1.3.3 Modernização e capacitação das empresas florestais	18	2.622	1.967	3	177	133
1.4.1 Apoio aos regimes de qualidade	n.a.	n.a.	n.a.	2.726	1.774	1.331
1.4.2 Informação e promoção de produtos de qualidade	2	615	461			
1.5 Restabelecimento do potencial produtivo	26	522	392			
1.6.3 Sustentabilidade dos regadios públicos	11	11.123	8.342			
1.6.4 Modernização dos regadios colectivos tradicionais	47	5.955	4.466			
1.6.5 Projectos estruturantes	20	1.867	1.401			
TOTAL	2.242	189.767	142.239	3.531	46.524	34.909

Nota: nº de PA pagos é superior ao de contratados porque nestes não foram regionalizados valores para as Acções enquadradas no PU.

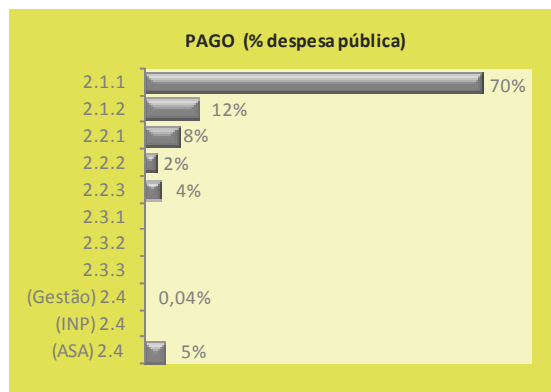
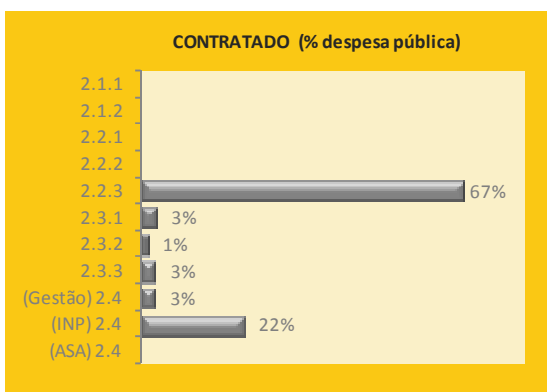




DRAP NORTE – Subprograma 2

Un.: mil euros

MEDIDA / ACÇÃO	CONTRATADO			PAGO		
	Nº PA	DP	FEADER	Nº PA	DP	FEADER
2.1.1 Manutenção da actividade agrícola fora da Rede Natura	n.a.	n.a.	n.a.	228.716	214.118	182.727
2.1.2 Manutenção da actividade agrícola em Rede Natura	n.a.	n.a.	n.a.	33.433	35.234	30.197
2.2.1 Alteração de modos de produção agrícola	n.a.	n.a.	n.a.	4.238	23.229	19.492
2.2.2 Protecção da biodiversidade doméstica	n.a.	n.a.	n.a.	4.879	7.530	6.175
2.2.3 Conservação e melhoramento de recursos genéticos	23	13.878	11.101	21	10.895	9.762
2.3.1 Minimização dos riscos	24	697	558			
2.3.2 Ordenamento e reconversão dos povoamentos	7	309	245			
2.3.3 Valorização ambiental dos espaços florestais	11	652	522			
Gestão das ITI (2.4.1-2.4.2)	12	641	481	12	128	96
2.4 ITI - Investimentos não produtivos (2.4.3-2.4.13)	268	4.462	3.539			
ITI - Pagamentos agro e silvo-ambientais (2.4.3-2.4.13)	n.a.	n.a.	n.a.	5.601	14.085	11.994
TOTAL	345	20.640	16.446	276.900	305.219	260.444

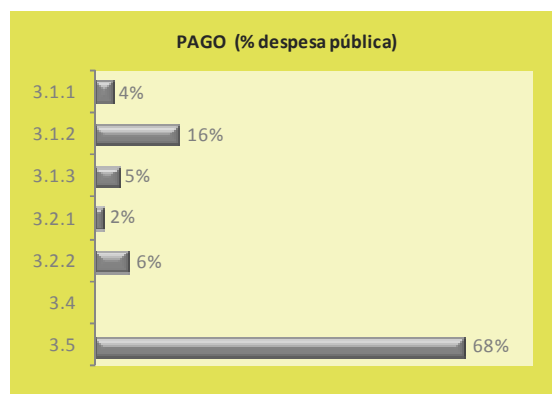
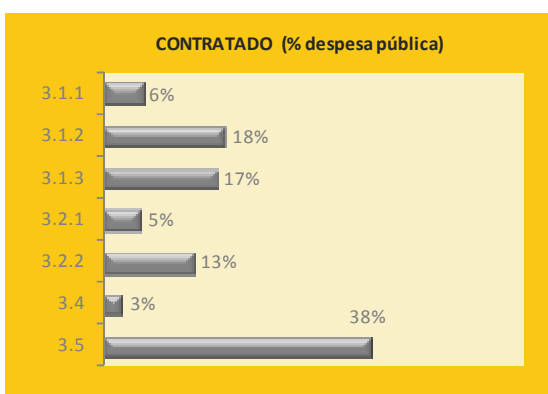
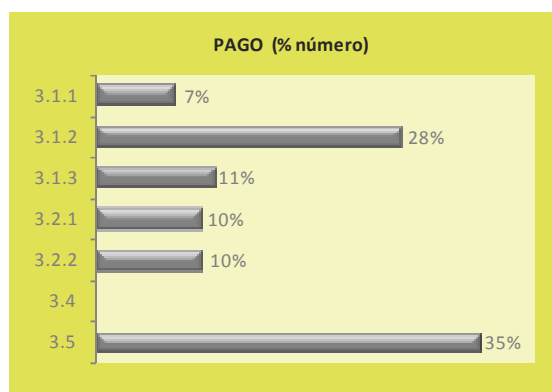
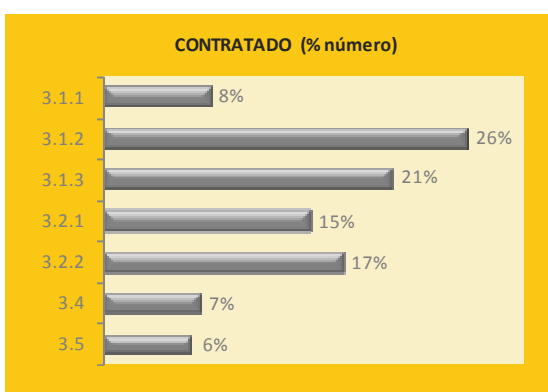
Nota: o volume de pagamentos é superior ao de contratos porque nestes não foram regionalizados valores para as Acções enquadradas no PU.



DRAP NORTE – Subprograma 3

Un.: mil euros

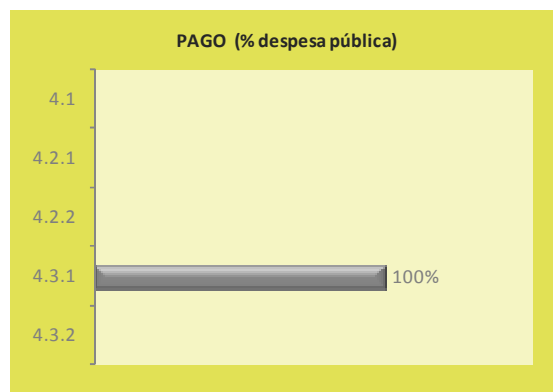
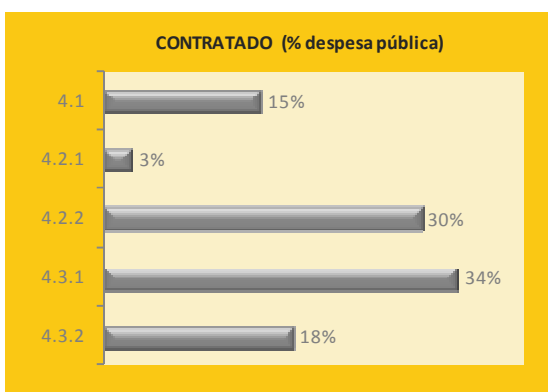
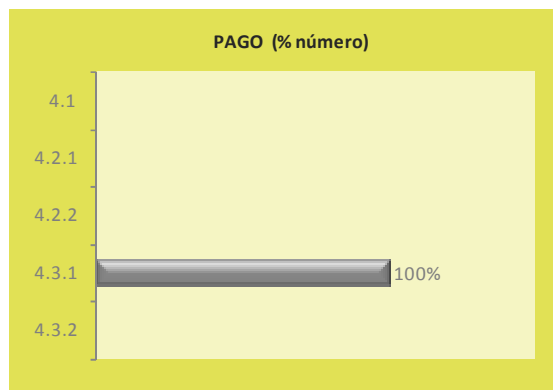
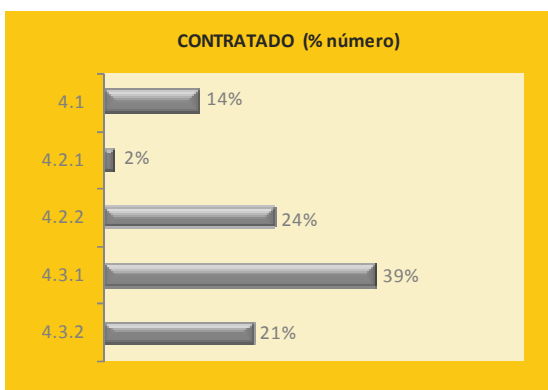
MEDIDA / ACÇÃO	CONTRATADO			PAGO		
	Nº PA	DP	FEADER	Nº PA	DP	FEADER
3.1.1 Diversificação de actividades na exploração agrícola	37	3.272	2.617	6	279	223
3.1.2 Criação e desenvolvimento de microempresas	122	9.673	7.738	23	1.235	988
3.1.3 Desenvolvimento de actividades turísticas e de lazer	97	9.183	7.346	9	367	294
3.2.1 Conservação e valorização do património rural	70	3.024	2.419	8	155	124
3.2.2 Serviços básicos para a população rural	81	7.380	5.904	8	500	400
3.4 Cooperação LEADER para o desenvolvimento	33	1.601	1.280			
3.5 Funcionamento dos GAL, aquisição de comp. e animação	30	21.029	16.824	29	5.290	4.230
TOTAL	470	55.162	44.128	83	7.826	6.259



DRAP NORTE – Subprograma 4

Un.: mil euros

MEDIDA / ACÇÃO	CONTRATADO			PAGO		
	Nº PA	DP	FEADER	Nº PA	DP	FEADER
4.1 Cooperação para a inovação	18	1.869	1.402			
4.2.1 Formação especializada	2	347	260			
4.2.2 Redes temáticas de informação e divulgação	32	3.746	2.809			
4.3.1 Serviços de aconselhamento agrícola	51	4.160	3.120	2	19	14
4.3.2 Serviços de apoio às empresas	28	2.242	1.682			
TOTAL	131	12.364	9.272	2	19	14



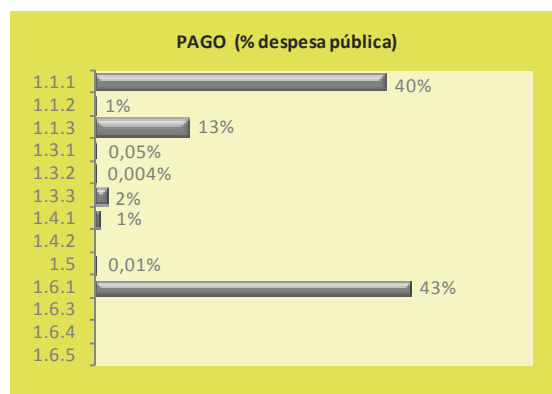
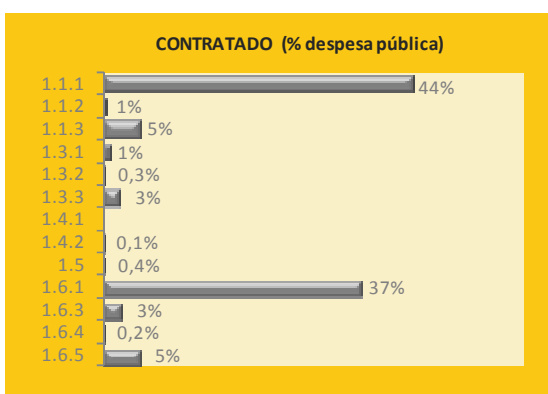
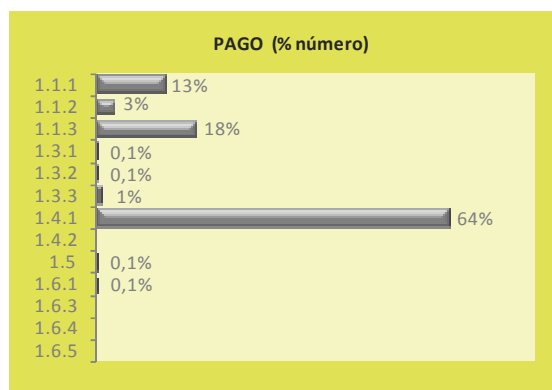
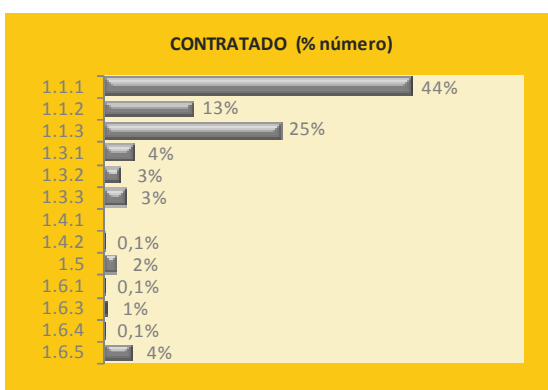
CENTRO

DRAP CENTRO – Subprograma 1

Un.: mil euros

MEDIDA / ACÇÃO	CONTRATADO			PAGO		
	Nº PA	DP	FEADER	Nº PA	DP	FEADER
1.1.1 Modernização e capacitação das empresas	615	115.860	87.432	198	27.892	20.919
1.1.2 Investimentos de pequena dimensão	183	1.523	1.143	52	364	273
1.1.3 Instalação de jovens agricultores	351	14.040	10.530	283	9.056	6.792
1.3.1 Melhoria produtiva dos povoamentos	60	2.881	2.160	1	33	25
1.3.2 Gestão multifuncional	38	913	685	1	3	2
1.3.3 Modernização e capacitação das empresas florestais	46	6.774	5.080	18	1.328	996
1.4.1 Apoio aos regimes de qualidade	n.a.	n.a.	n.a.	1.001	735	551
1.4.2 Informação e promoção de produtos de qualidade	2	318	238			
1.5 Restabelecimento do potencial produtivo	29	946	709	1	9	7
1.6.1 Desenvolvimento do regadio	2	97.331	72.998	2	30.250	22.688
1.6.3 Sustentabilidade dos regadios públicos	9	7.405	5.554			
1.6.4 Modernização dos regadios colectivos tradicionais	2	616	462			
1.6.5 Projectos estruturantes	57	14.109	10.582			
TOTAL	1.394	262.716	197.573	1.557	69.670	52.253

Nota: nº de PA pagos é superior ao de contratados porque nestes não foram regionalizados valores para as Acções enquadradas no PU.

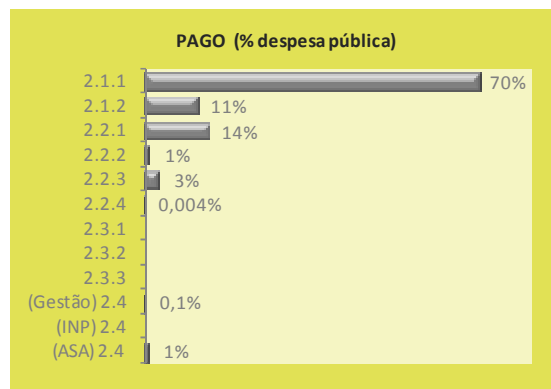
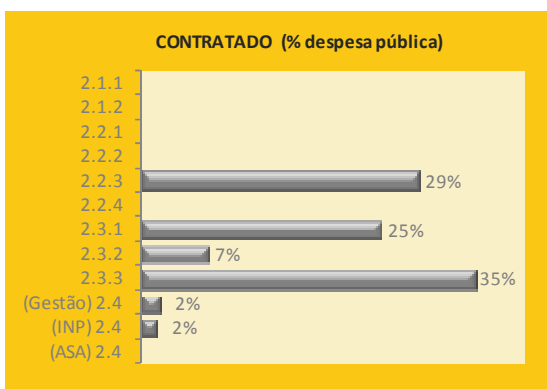

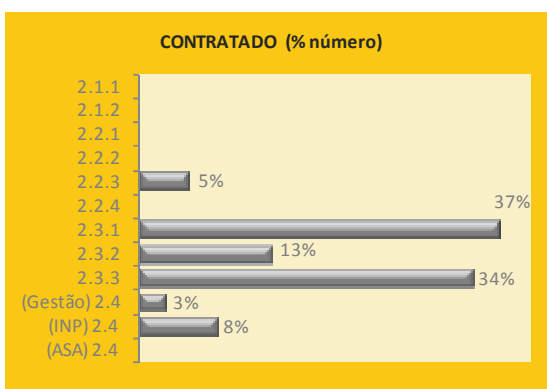


DRAP CENTRO – Subprograma 2

Un.: mil euros

MEDIDA / ACÇÃO	CONTRATADO			PAGO		
	Nº PA	DP	FEADER	Nº PA	DP	FEADER
2.1.1 Manutenção da actividade agrícola fora da Rede Natura	n.a.	n.a.	n.a.	99.463	78.184	66.345
2.1.2 Manutenção da actividade agrícola em Rede Natura	n.a.	n.a.	n.a.	11.318	12.667	10.634
2.2.1 Alteração de modos de produção agrícola	n.a.	n.a.	n.a.	1.544	15.233	12.783
2.2.2 Protecção da biodiversidade doméstica	n.a.	n.a.	n.a.	759	1.340	1.044
2.2.3 Conservação e melhoramento de recursos genéticos	11	4.221	3.377	9	3.488	3.078
2.2.4 Conservação do solo	n.a.	n.a.	n.a.	2	4	3
2.3.1 Minimização dos riscos	79	3.650	2.920			
2.3.2 Ordenamento e reconversão dos povoamentos	29	1.017	810			
2.3.3 Valorização ambiental dos espaços florestais	73	5.085	4.068			
Gestão das ITI (2.4.1-2.4.2)	6	300	225	6	60	45
2.4 ITI - Investimentos não produtivos (2.4.3-2.4.13)	17	256	203			
ITI - Pagamentos agro e silvo-ambientais (2.4.3-2.4.13)	n.a.	n.a.	n.a.	475	1.063	914
TOTAL	215	14.529	11.602	113.576	112.039	94.846

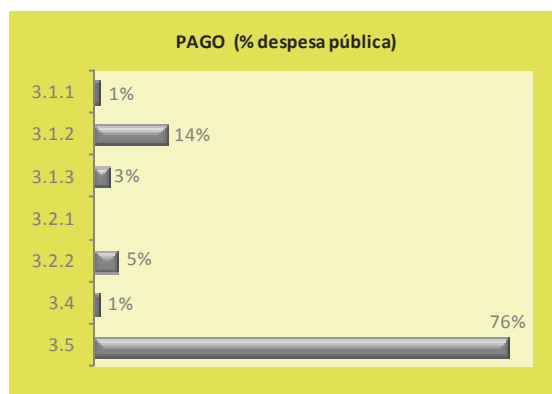
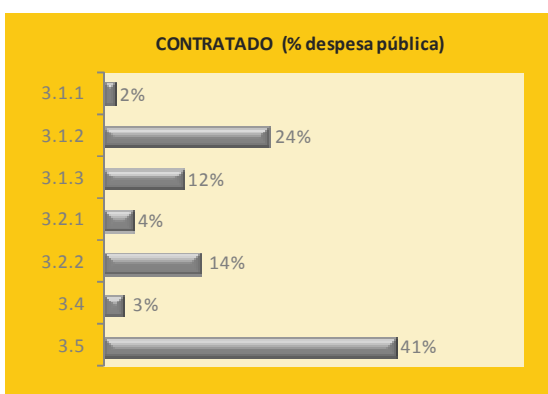
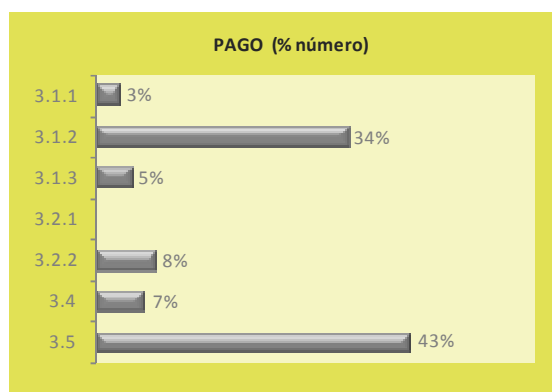
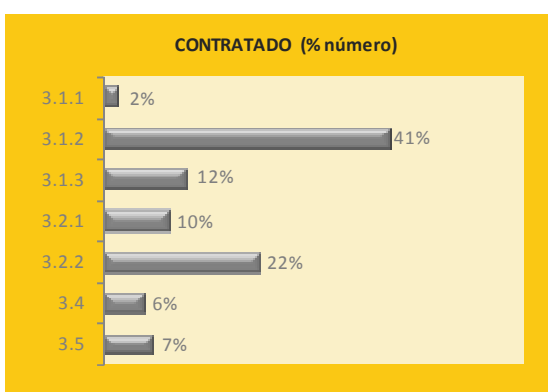
Nota: o volume de pagamentos é superior ao de contratos porque nestes não foram regionalizados valores para as Acções enquadradas no PU.



DRAP CENTRO – Subprograma 3

Un.: mil euros

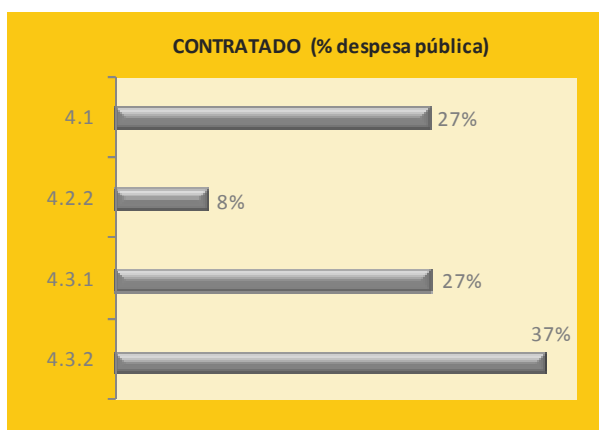
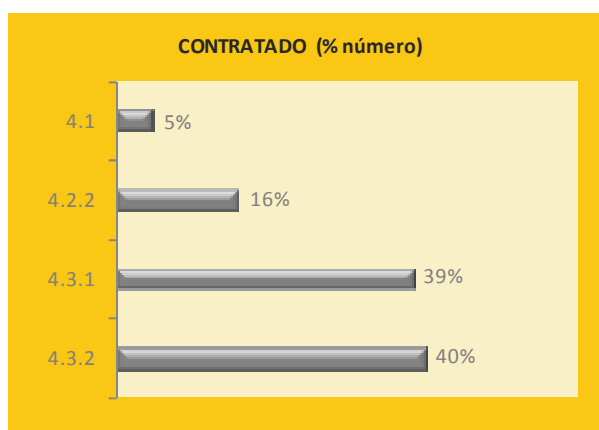
MEDIDA / ACÇÃO	CONTRATADO			PAGO		
	Nº PA	DP	FEADER	Nº PA	DP	FEADER
3.1.1 Diversificação de actividades na exploração agrícola	9	727	582	2	84	67
3.1.2 Criação e desenvolvimento de microempresas	159	10.094	8.075	21	766	613
3.1.3 Desenvolvimento de actividades turísticas e de lazer	47	4.922	3.938	3	167	134
3.2.1 Conservação e valorização do património rural	37	1.838	1.471			
3.2.2 Serviços básicos para a população rural	87	6.056	4.845	5	269	215
3.4 Cooperação LEADER para o desenvolvimento	23	1.390	1.112	4	73	59
3.5 Funcionamento dos GAL, aquisição de comp. e animação	27	17.747	14.197	26	4.300	3.440
TOTAL	389	42.774	34.220	61	5.659	4.528



DRAP CENTRO – Subprograma 4

Un.: mil euros

MEDIDA / ACÇÃO	CONTRATADO			PAGO		
	Nº PA	DP	FEADER	Nº PA	DP	FEADER
4.1 Cooperação para a inovação	3	1.292	969			
4.2.2 Redes temáticas de informação e divulgação	10	391	291			
4.3.1 Serviços de aconselhamento agrícola	24	1.301	976			
4.3.2 Serviços de apoio às empresas	25	1.778	1.333			
TOTAL	62	4.761	3.569	0	0	0

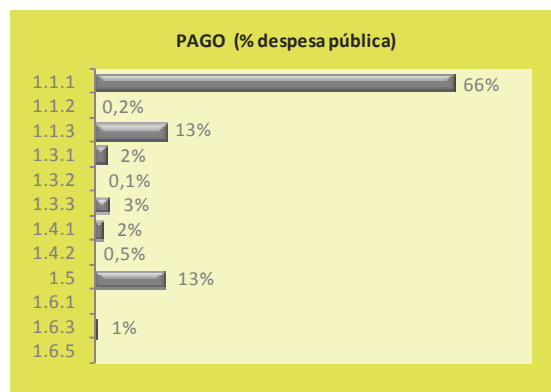
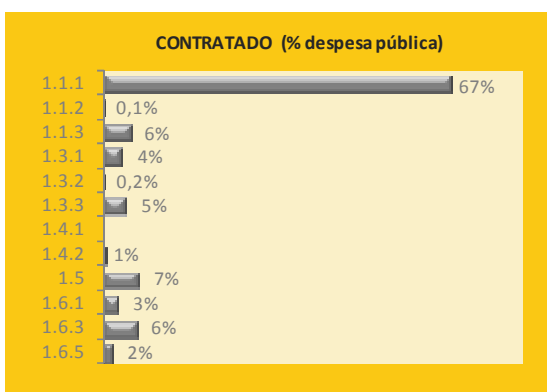
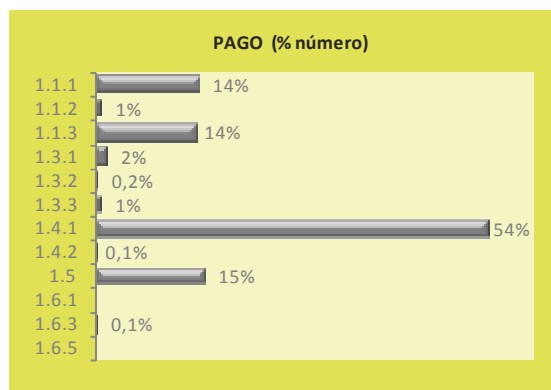
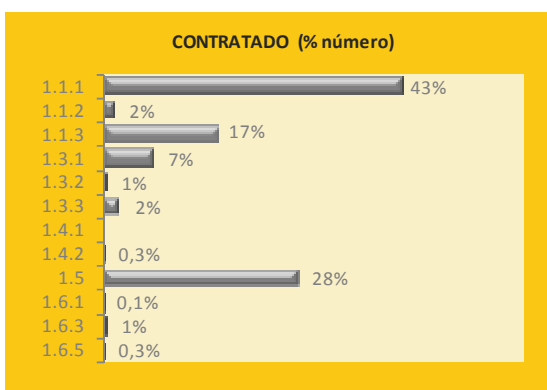


LISBOA E VALE DO TEJO

DRAP LVT – Subprograma 1

Un.: mil euros

MEDIDA / ACÇÃO	CONTRATADO			PAGO		
	Nº PA	DP	FEADER	Nº PA	DP	FEADER
1.1.1 Modernização e capacitação das empresas	759	141.077	100.370	211	32.586	23.138
1.1.2 Investimentos de pequena dimensão	29	245	168	12	103	78
1.1.3 Instalação de jovens agricultores	296	11.840	8.520	203	6.496	4.704
1.3.1 Melhoria produtiva dos povoamentos	128	8.183	5.996	23	1.080	810
1.3.2 Gestão multifuncional	9	344	232	3	25	19
1.3.3 Modernização e capacitação das empresas florestais	44	9.782	7.090	11	1.396	1.047
1.4.1 Apoio aos regimes de qualidade	n.a.	n.a.	n.a.	796	776	529
1.4.2 Informação e promoção de produtos de qualidade	5	1.432	915	1	230	172
1.5 Restabelecimento do potencial produtivo	496	14.761	10.871	222	6.326	4.695
1.6.1 Desenvolvimento do regadio	1	6.389	3.194			
1.6.3 Sustentabilidade dos regadios públicos	9	13.642	10.231	2	287	215
1.6.5 Projectos estruturantes	5	3.971	2.192			
TOTAL	1.781	211.666	149.779	1.484	49.304	35.406

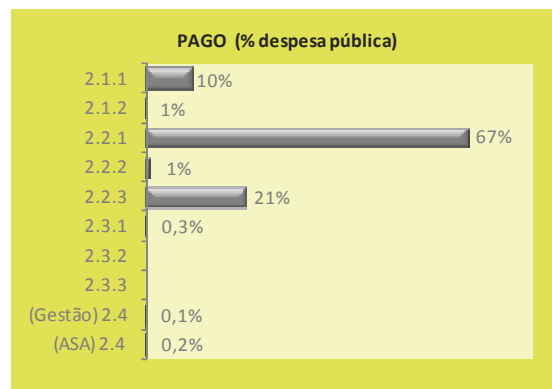
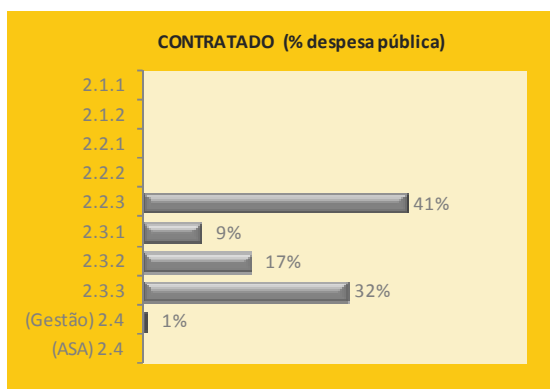
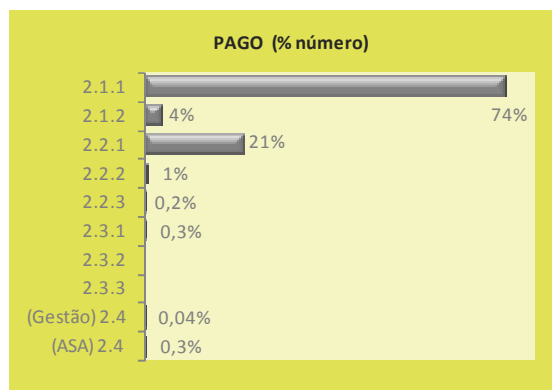
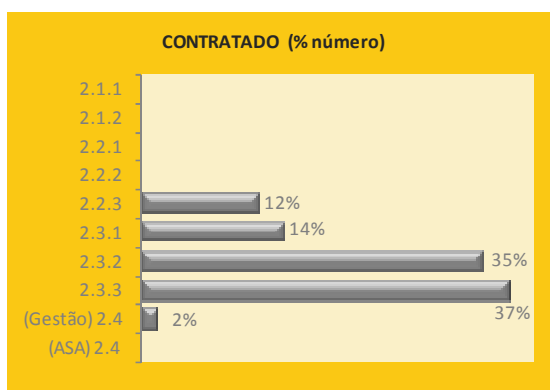


DRAP LVT – Subprograma 2

Un.: mil euros

MEDIDA / ACÇÃO	CONTRATADO			PAGO		
	Nº PA	DP	FEADER	Nº PA	DP	FEADER
2.1.1 Manutenção da actividade agrícola fora da Rede Natura	n.a.	n.a.	n.a.	3.292	1.628	1.360
2.1.2 Manutenção da actividade agrícola em Rede Natura	n.a.	n.a.	n.a.	165	87	74
2.2.1 Alteração de modos de produção agrícola	n.a.	n.a.	n.a.	919	11.226	9.420
2.2.2 Protecção da biodiversidade doméstica	n.a.	n.a.	n.a.	38	216	251
2.2.3 Conservação e melhoramento de recursos genéticos	14	5.300	3.490	10	3.556	2.574
2.2.4 Conservação do solo	n.a.	n.a.	n.a.	14	27	21
2.3.1 Minimização dos riscos	17	1.181	941	1	50	40
2.3.2 Ordenamento e reconversão dos povoamentos	41	2.176	1.722			
2.3.3 Valorização ambiental dos espaços florestais	44	4.071	3.143			
Gestão das ITI (2.4.1-2.4.2)	2	90	67	2	18	13
2.4 ITI - Pagamentos agro e silvo-ambientais (2.4.3-2.4.13)	n.a.	n.a.	n.a.	14	42	34
TOTAL	118	12.818	9.362	4.455	16.850	13.787

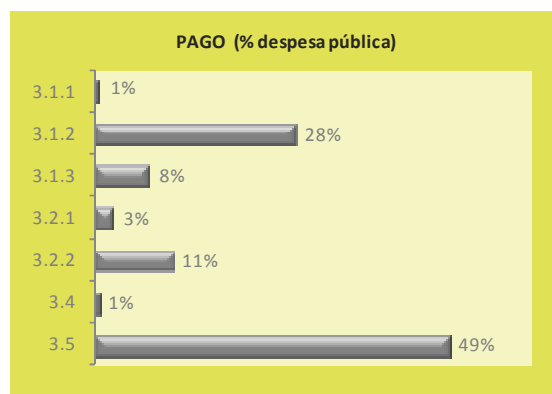
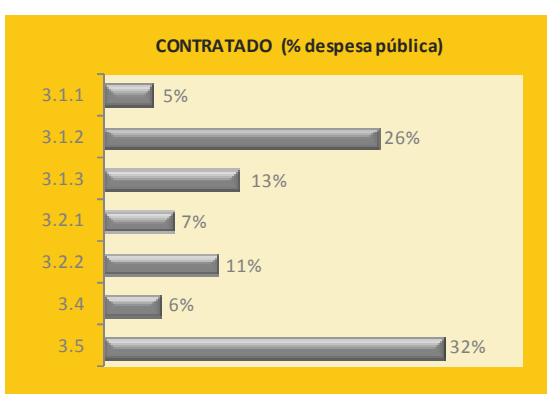
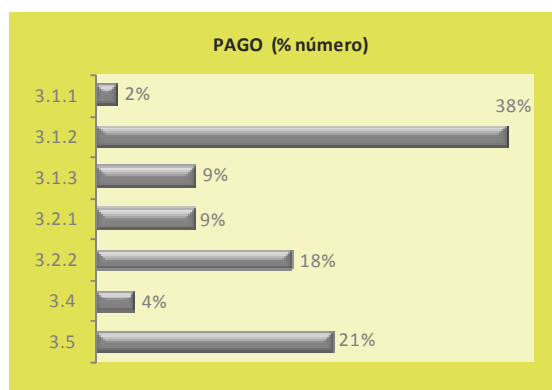
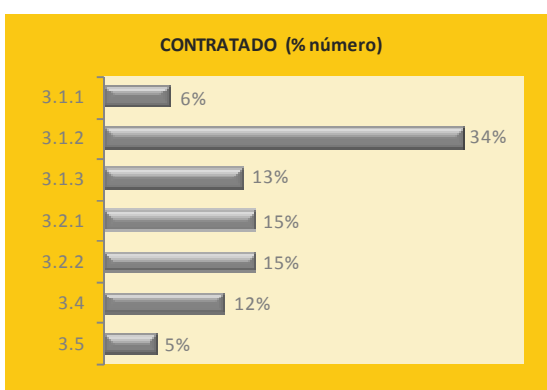
Nota: o volume de pagamentos é superior ao de contratos porque nestes não foram regionalizados valores para as Acções enquadradas no PU.



DRAP LVT – Subprograma 3

Un.: mil euros

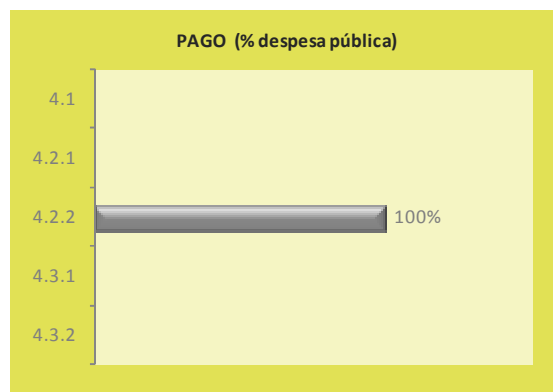
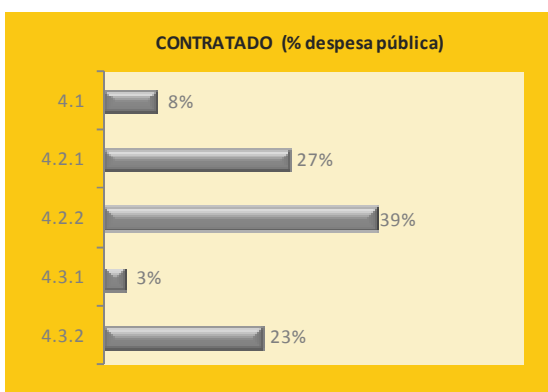
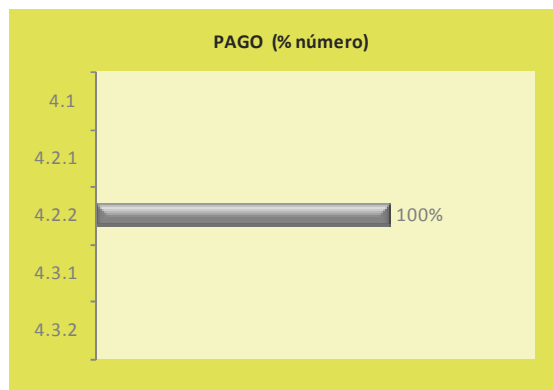
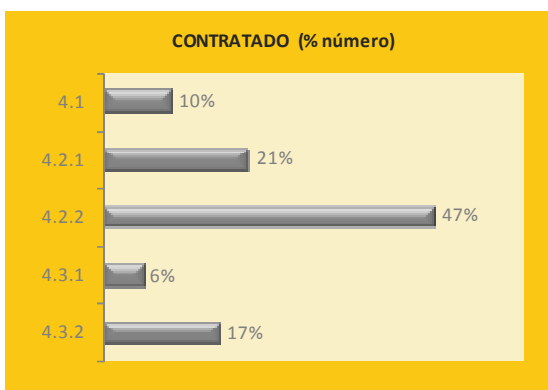
MEDIDA / ACÇÃO	CONTRATADO			PAGO		
	Nº PA	DP	FEADER	Nº PA	DP	FEADER
3.1.1 Diversificação de actividades na exploração agrícola	15	1.250	955	1	31	25
3.1.2 Criação e desenvolvimento de microempresas	80	6.853	5.317	21	1.346	1.001
3.1.3 Desenvolvimento de actividades turísticas e de lazer	31	3.412	2.684	5	372	294
3.2.1 Conservação e valorização do património rural	34	1.778	1.352	5	135	108
3.2.2 Serviços básicos para a população rural	34	2.899	2.214	10	543	429
3.4 Cooperação LEADER para o desenvolvimento	27	1.465	1.116	2	48	26
3.5 Funcionamento dos GAL, aquisição de comp. e animação	12	8.497	6.494	12	2.370	1.800
TOTAL	233	26.154	20.132	56	4.845	3.683



DRAP LVT – Subprograma 4

Un.: mil euros

MEDIDA / ACÇÃO	CONTRATADO			PAGO		
	Nº PA	DP	FEADER	Nº PA	DP	FEADER
4.1 Cooperação para a inovação	10	779	466			
4.2.1 Formação especializada	21	2.631	1.315			
4.2.2 Redes temáticas de informação e divulgação	48	3.828	2.203	1	110	55
4.3.1 Serviços de aconselhamento agrícola	6	334	209			
4.3.2 Serviços de apoio às empresas	17	2.256	1.565			
TOTAL	102	9.828	5.758	1	110	55



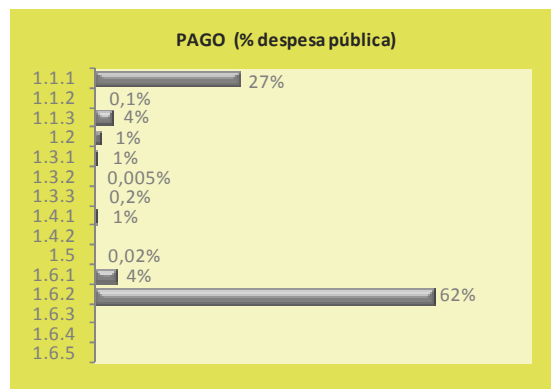
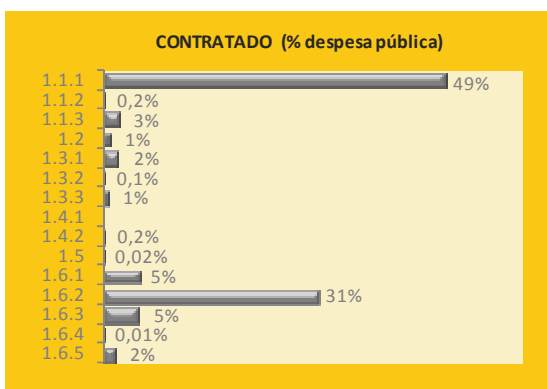
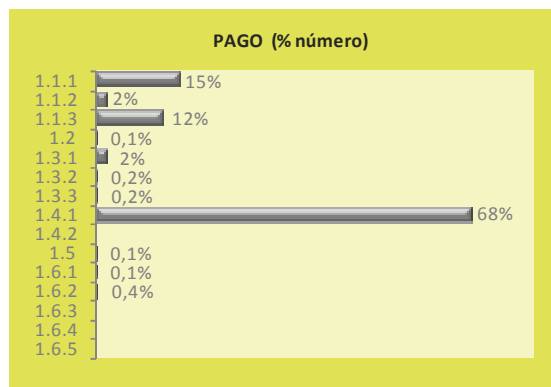
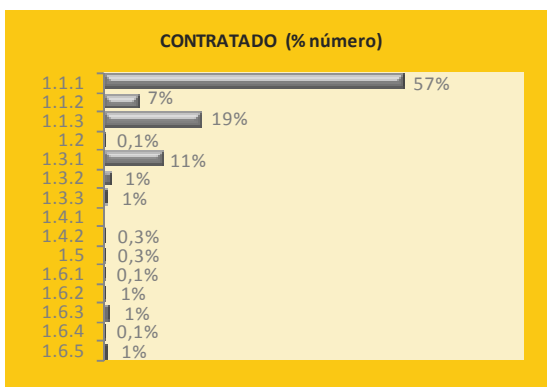
ALENTEJO

DRAP ALENTEJO – Subprograma 1

Un.: mil euros

MEDIDA / ACÇÃO	CONTRATADO			PAGO		
	Nº PA	DP	FEADER	Nº PA	DP	FEADER
1.1.1 Modernização e capacitação das empresas	803	191.577	143.947	247	44.628	33.471
1.1.2 Investimentos de pequena dimensão	99	853	640	30	223	167
1.1.3 Instalação de jovens agricultores	264	10.560	7.920	194	6.208	4.656
1.2 Redimensionamento e cooperação empresarial	2	4.363	3.272	2	2.182	1.637
1.3.1 Melhoria produtiva dos povoamentos	159	9.396	7.047	30	1.313	985
1.3.2 Gestão multifuncional	19	569	427	3	8	6
1.3.3 Modernização e capacitação das empresas florestais	10	3.243	2.432	4	280	210
1.4.1 Apoio aos regimes de qualidade	n.a.	n.a.	n.a.	1.107	1.384	1.038
1.4.2 Informação e promoção de produtos de qualidade	4	962	722			
1.5 Restabelecimento do potencial produtivo	4	79	59	1	33	25
1.6.1 Desenvolvimento do regadio	1	21.485	16.113	1	6.993	5.245
1.6.2 Regadio de Alqueva	7	121.504	91.128	6	104.108	78.081
1.6.3 Sustentabilidade dos regadios públicos	17	20.570	15.427			
1.6.4 Modernização dos regadios colectivos tradicionais	1	45	34			
1.6.5 Projectos estruturantes	9	7.054	5.290			
TOTAL	1.399	392.260	294.459	1.625	167.360	125.521

Nota: nº de PA pagos é superior ao de contratados porque nestes não foram regionalizados valores para as Acções enquadradas no PU.

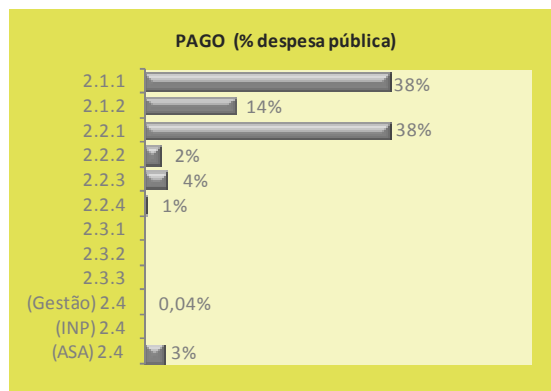
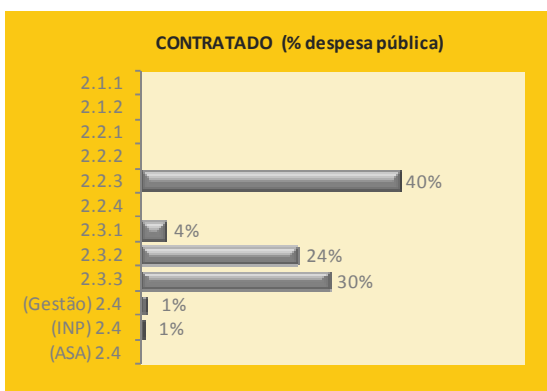
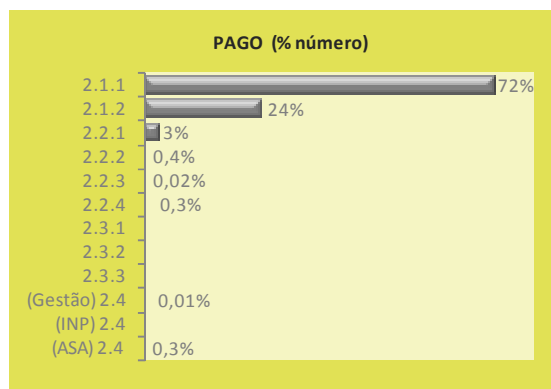
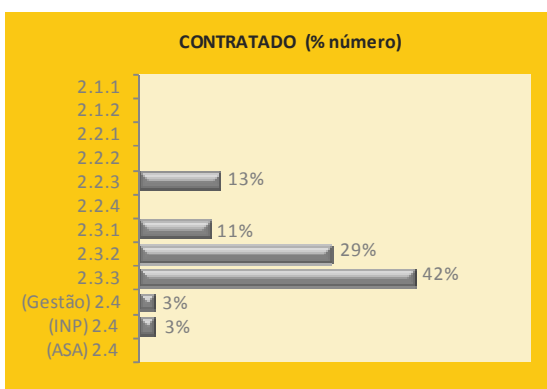


DRAP ALENTEJO – Subprograma 2

Un.: mil euros

MEDIDA / ACÇÃO	CONTRATADO			PAGO		
	Nº PA	DP	FEADER	Nº PA	DP	FEADER
2.1.1 Manutenção da actividade agrícola fora da Rede Natura	n.a.	n.a.	n.a.	37.028	31.727	27.371
2.1.2 Manutenção da actividade agrícola em Rede Natura	n.a.	n.a.	n.a.	12.417	11.645	10.029
2.2.1 Alteração de modos de produção agrícola	n.a.	n.a.	n.a.	1.540	31.643	26.553
2.2.2 Protecção da biodiversidade doméstica	n.a.	n.a.	n.a.	225	2.038	2.196
2.2.3 Conservação e melhoramento de recursos genéticos	15	5.283	4.212	11	3.114	2.792
2.2.4 Conservação do solo	n.a.	n.a.	n.a.	137	444	353
2.3.1 Minimização dos riscos	13	529	424			
2.3.2 Ordenamento e reconversão dos povoamentos	35	3.194	2.553			
2.3.3 Valorização ambiental dos espaços florestais	50	3.874	3.099			
Gestão das ITI (2.4.1-2.4.2)	3	122	92	3	35	26
2.4 ITI - Investimentos não produtivos (2.4.3-2.4.13)	3	69	56			
ITI - Pagamentos agro e silvo-ambientais (2.4.3-2.4.13)	n.a.	n.a.	n.a.	136	2.534	2.170
TOTAL	119	13.072	10.434	51.497	83.179	71.490

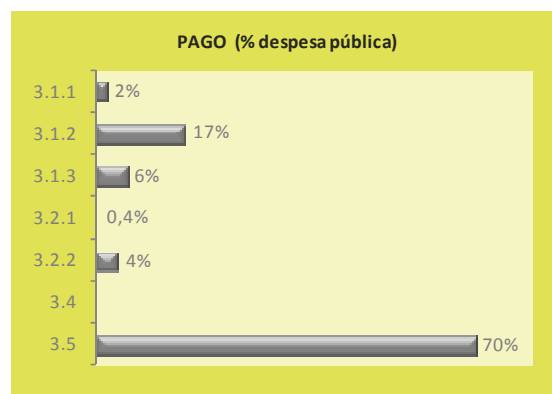
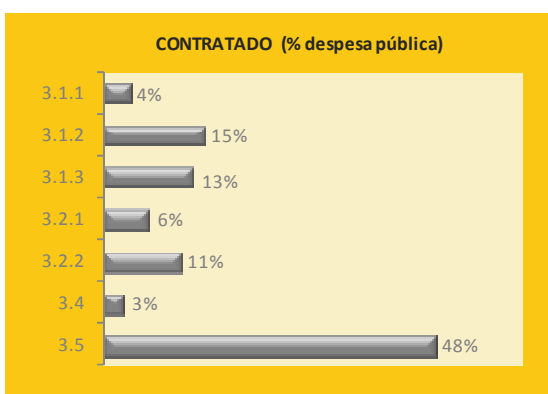
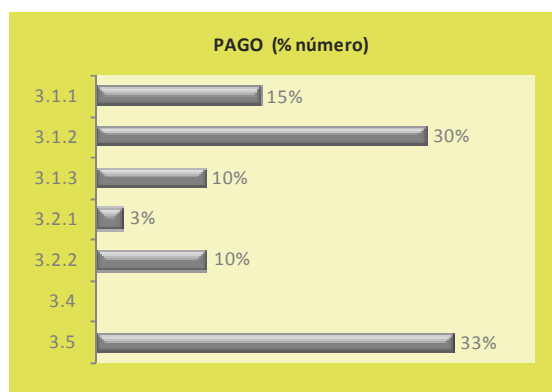
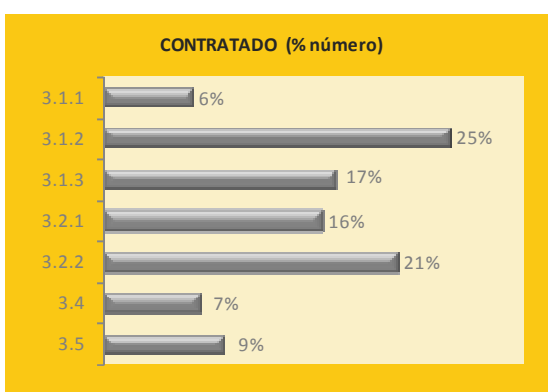
Nota: o volume de pagamentos é superior ao de contratos porque nestes não foram regionalizados valores para as Acções enquadradas no PU.



DRAP ALENTEJO – Subprograma 3

Un.: mil euros

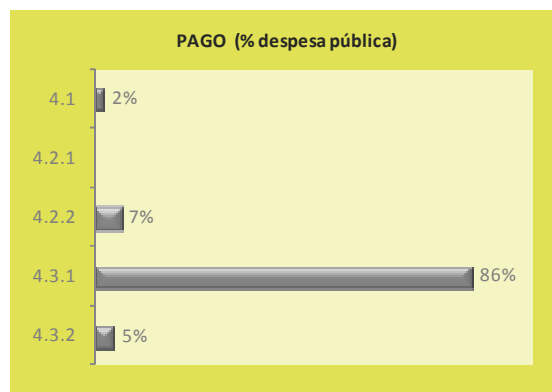
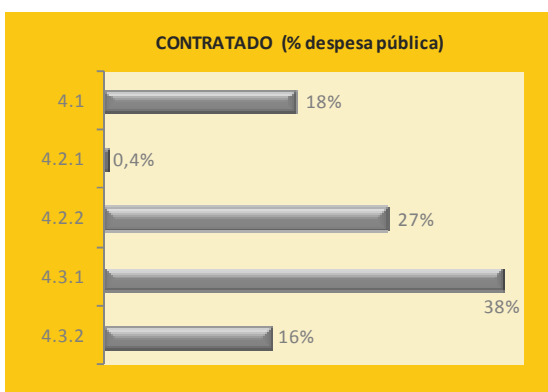

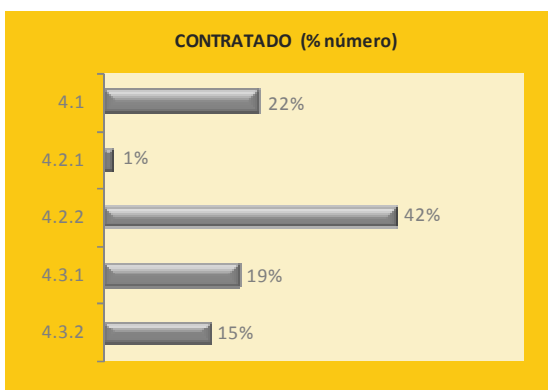
MEDIDA / ACÇÃO	CONTRATADO			PAGO		
	Nº PA	DP	FEADER	Nº PA	DP	FEADER
3.1.1 Diversificação de actividades na exploração agrícola	12	1.041	833	6	79	63
3.1.2 Criação e desenvolvimento de microempresas	46	3.666	2.933	12	572	458
3.1.3 Desenvolvimento de actividades turísticas e de lazer	31	3.244	2.595	4	216	173
3.2.1 Conservação e valorização do património rural	29	1.626	1.300	1	13	11
3.2.2 Serviços básicos para a população rural	39	2.816	2.253	4	149	119
3.4 Cooperação LEADER para o desenvolvimento	13	800	640			
3.5 Funcionamento dos GAL, aquisição de comp. e animação	16	11.990	9.592	13	2.380	1.900
TOTAL	186	25.183	20.146	40	3.409	2.724



DRAP ALENTEJO – Subprograma 4

Un.: mil euros

MEDIDA / ACÇÃO	CONTRATADO			PAGO		
	Nº PA	DP	FEADER	Nº PA	DP	FEADER
4.1 Cooperação para a inovação	16	1.033	774	1	11	8
4.2.1 Formação especializada	1	25	19			
4.2.2 Redes temáticas de informação e divulgação	30	1.512	1.133	1	31	23
4.3.1 Serviços de aconselhamento agrícola	14	2.131	1.599	1	399	300
4.3.2 Serviços de apoio às empresas	11	899	674	1	22	17
TOTAL	72	5.600	4.200	4	464	348

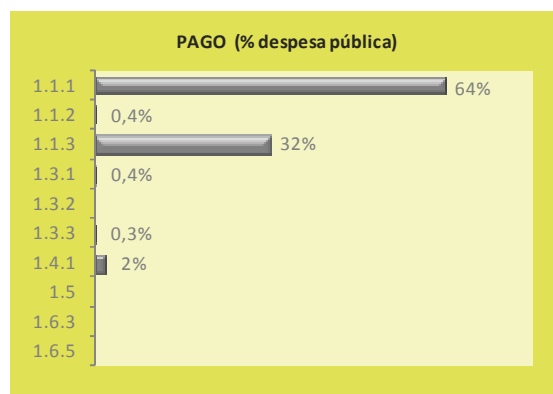
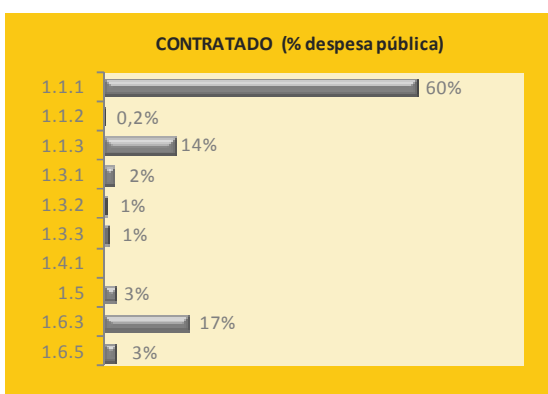
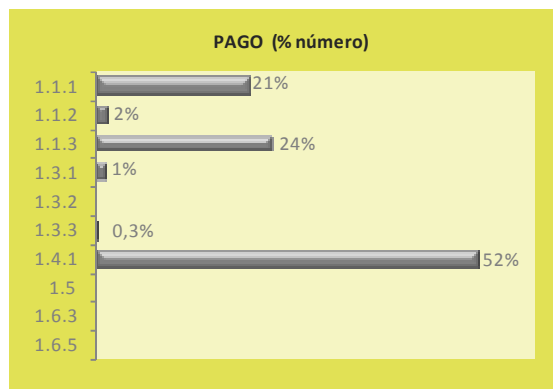
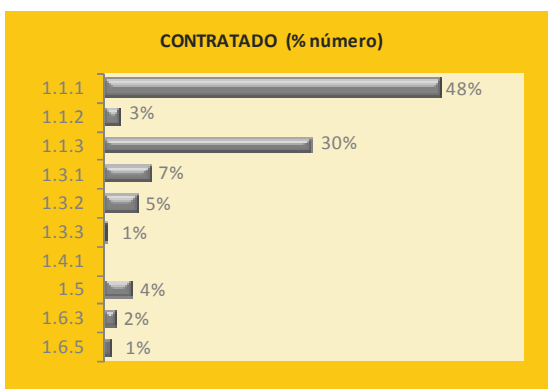


ALGARVE

DRAP ALGARVE – Subprograma 1

Un.: mil euros

MEDIDA / ACÇÃO	CONTRATADO			PAGO		
	Nº PA	DP	FEADER	Nº PA	DP	FEADER
1.1.1 Modernização e capacitação das empresas	185	19.420	14.565	69	5.028	3.771
1.1.2 Investimentos de pequena dimensão	10	81	61	5	31	23
1.1.3 Instalação de jovens agricultores	114	4.560	3.420	79	2.528	1.896
1.3.1 Melhoria produtiva dos povoamentos	26	750	563	4	29	22
1.3.2 Gestão multifuncional	19	185	139			
1.3.3 Modernização e capacitação das empresas florestais	2	306	229	1	25	19
1.4.1 Apoio aos regimes de qualidade	n.a.	n.a.	n.a.	172	180	135
1.5 Restabelecimento do potencial produtivo	16	881	661			
1.6.3 Sustentabilidade dos regadios públicos	7	5.408	4.056			
1.6.5 Projectos estruturantes	4	922	691			
TOTAL	383	32.513	24.385	330	7.820	5.865

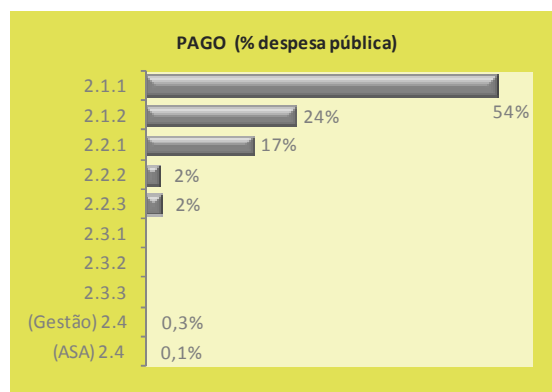
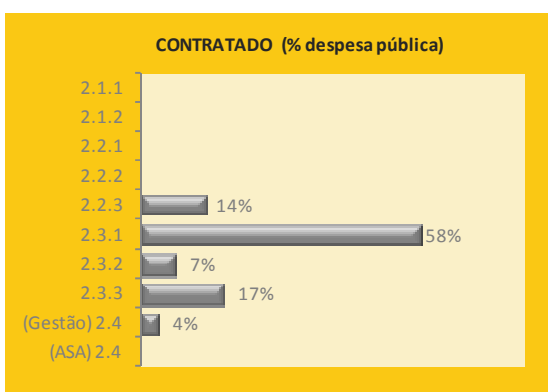
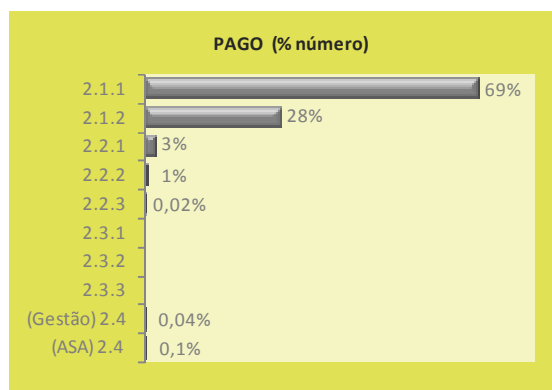
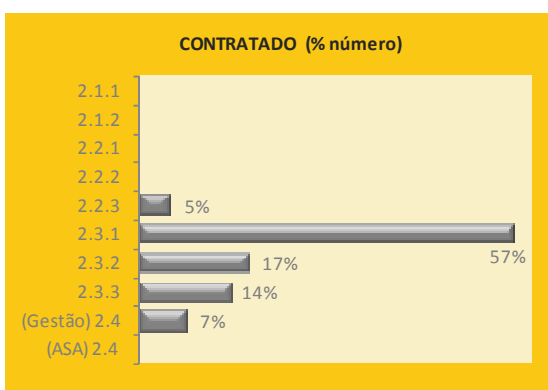


DRAP ALGARVE – Subprograma 2

Un.: mil euros

MEDIDA / ACÇÃO	CONTRATADO			PAGO		
	Nº PA	DP	FEADER	Nº PA	DP	FEADER
2.1.1 Manutenção da actividade agrícola fora da Rede Natura	n.a.	n.a.	n.a.	6.433	7.905	6.734
2.1.2 Manutenção da actividade agrícola em Rede Natura	n.a.	n.a.	n.a.	2.617	3.413	2.785
2.2.1 Alteração de modos de produção agrícola	n.a.	n.a.	n.a.	247	2.453	2.058
2.2.2 Protecção da biodiversidade doméstica	n.a.	n.a.	n.a.	58	321	180
2.2.3 Conservação e melhoramento de recursos genéticos	2	490	392	2	353	294
2.3.1 Minimização dos riscos	24	2.058	1.647			
2.3.2 Ordenamento e reconversão dos povoamentos	7	257	205			
2.3.3 Valorização ambiental dos espaços florestais	6	616	493			
2.4 Gestão das ITI (2.4.1-2.4.2)	3	130	98	4	46	35
ITI - Pagamentos agro e silvo-ambientais (2.4.3-2.4.13)	n.a.	n.a.	n.a.	13	15	13
TOTAL	42	3.552	2.834	9.374	14.506	12.098

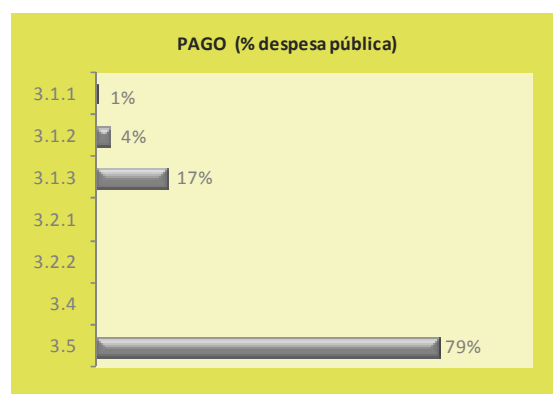
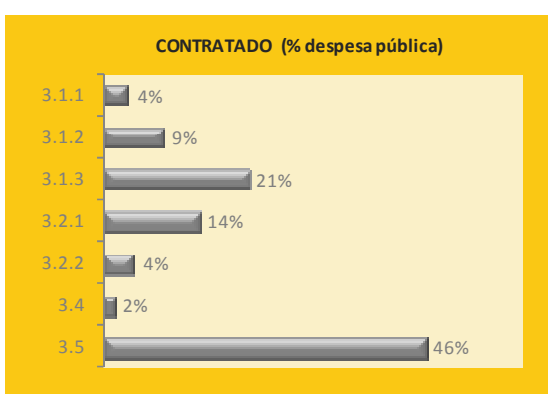
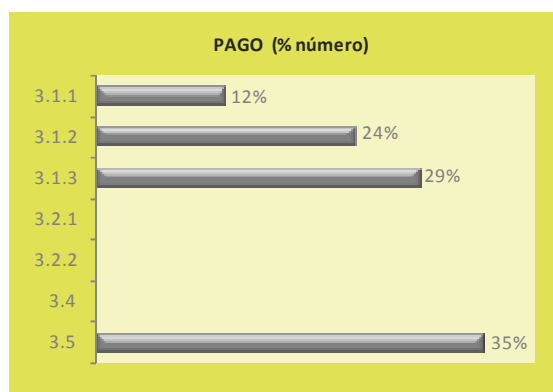
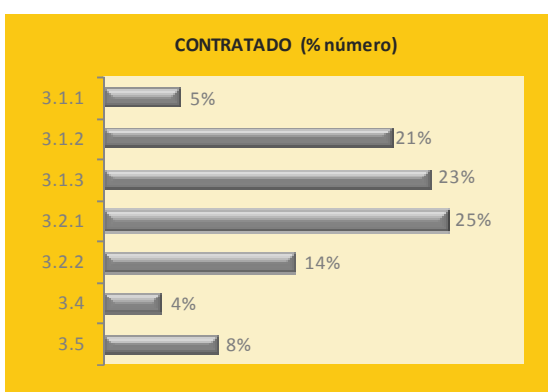
Nota: o volume de pagamentos é superior ao de contratos porque nestes não foram considerados valores para as Acções enquadradas no PU.



DRAP ALGARVE – Subprograma 3

Un.: mil euros

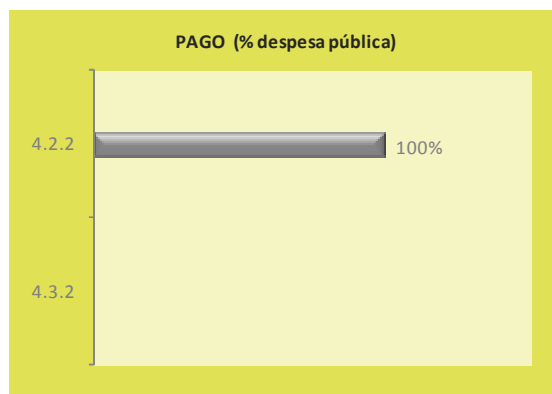
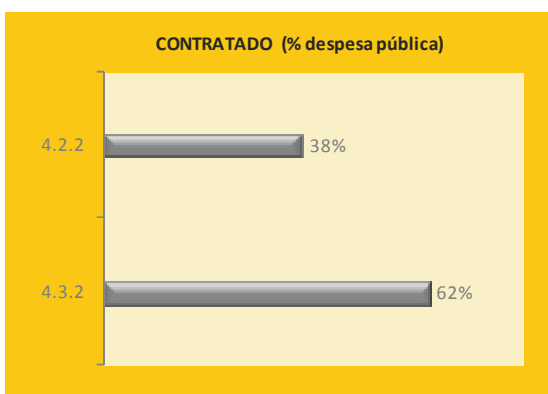
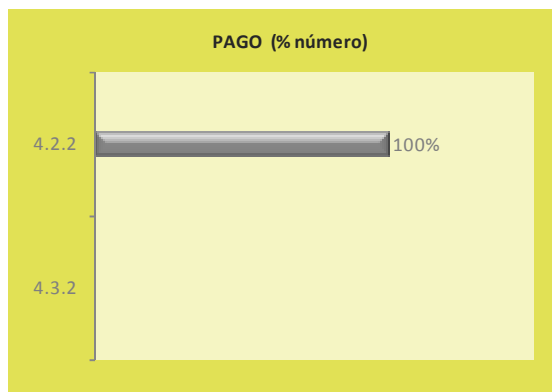
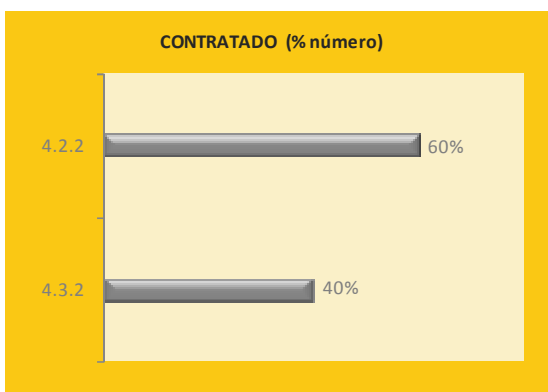
MEDIDA / ACÇÃO	CONTRATADO			PAGO		
	Nº PA	DP	FEADER	Nº PA	DP	FEADER
3.1.1 Diversificação de actividades na exploração agrícola	4	257	206	2	10	8
3.1.2 Criação e desenvolvimento de microempresas	15	639	511	4	48	38
3.1.3 Desenvolvimento de actividades turísticas e de lazer	17	1.510	1.208	5	212	169
3.2.1 Conservação e valorização do património rural	18	1.008	806	0	0	0
3.2.2 Serviços básicos para a população rural	10	319	255	0	0	0
3.4 Cooperação LEADER para o desenvolvimento	3	128	103	0	0	0
3.5 Funcionamento dos GAL, aquisição de comp. e animação	6	3.335	2.668	6	1.000	800
TOTAL	73	7.196	5.757	17	1.270	1.015



DRAP ALGARVE – Subprograma 4

Un.: mil euros

MEDIDA / ACÇÃO	CONTRATADO			PAGO		
	Nº PA	DP	FEADER	Nº PA	DP	FEADER
4.2.2 Redes temáticas de informação e divulgação	6	179	135	2	9	7
4.3.2 Serviços de apoio às empresas	4	297	223			
TOTAL	10	476	357	2	9	7



ANEXOS

Mapas globais por Subprograma – Contratos e Pagamentos

PRODER - Contratos por DRAP

Un.: mil euros

SUBPROGRAMA	NORTE		CENTRO		LVT		ALENTEJO		ALGARVE		TOTAL	
	Nº PA	Despesa pública	Nº PA	Despesa pública	Nº PA	Despesa pública	Nº PA	Despesa pública	Nº PA	Despesa pública	Nº PA	Despesa pública
SP 1	2.242	189.767	1.394	262.716	1.781	211.666	1.399	392.260	383	32.513	22.573	1.105.050
%	10%	17%	6%	24%	8%	19%	6%	35%	2%	3%		3%
SP 2	345	20.640	215	14.529	118	12.818	119	13.072	42	3.552	513.211	669.182
%	0%	3%	0%	2%	0%	2%	0%	2%	0%	1%		1%
SP 3	470	55.162	389	42.774	233	26.154	186	25.183	73	7.196	1.351	156.466
%	35%	35%	29%	27%	17%	17%	14%	16%	5%	5%		5%
SP 4	131	12.364	62	4.761	102	9.828	72	5.600	10	476	377	33.030
%	35%	37%	16%	14%	27%	30%	19%	17%	3%	1%		2%
PRODER (Subprogramas)	3.188	277.933	2.060	324.780	2.234	260.466	1.776	436.115	508	43.737	537.512	1.963.729
%	1%	14%	0%	17%	0%	13%	0%	22%	0%	2%		2%

PRODER - Pagamentos por DRAP

Un.: mil euros

SUBPROGRAMA	NORTE		CENTRO		LVT		ALENTEJO		ALGARVE		TOTAL							
	Nº PA	Despesa pública	Nº PA	Despesa pública	Nº PA	Despesa pública	Nº PA	Despesa pública	Nº PA	Despesa pública	Nº PA	Despesa pública						
SP 1	3.531	46.524	34.909	69.670	52.253	1.484	49.304	35.406	1.625	167.360	125.521	330	7.820	5.865	8.527	340.681	253.955	
%	41%	14%	14%	20%	21%	17%	14%	14%	19%	49%	49%	4%	2%	2%				
SP 2	276.900	305.219	260.444	113.576	94.846	4.455	16.850	13.787	51.497	83.179	71.490	9.374	14.506	12.098	455.802	531.794	452.663	
%	61%	57%	58%	25%	21%	1%	3%	3%	11%	16%	16%	2%	3%	3%				
SP 3	83	7.826	6.259	61	5.659	4.528	56	4.845	3.683	40	3.409	2.724	17	1.270	1.015	257	23.010	18.210
%	32%	34%	34%	24%	25%	22%	21%	20%	16%	15%	15%	7%	6%	6%				
SP 4	2	19	14			1	110	55	4	464	348	2	9	7	9	602	424	
%	0%	0%	0%	0%	0%	0%	0%	0%	0%	0%	0%	0%	0%	0%	0%	0%	0%	
PRODER (Subprogramas)	280.516	359.589	301.626	115.194	187.369	5.996	71.109	52.931	53.166	254.413	200.082	9.723	23.605	18.986	464.595	896.088	725.252	
%	60%	40%	42%	25%	21%	1%	8%	7%	11%	28%	28%	2%	3%	3%				

ANEXOS

Mapas por Medida / Acção – Contratos e Pagamentos

SUBPROGRAMA 1 - Contratos por DRAP

Un.: mil euros

Código Acção PDR	SUBPROGRAMA / ACÇÃO Designação	Eixo COM	NORTE		CENTRO		LVT		ALENTEJO		ALGARVE		TOTAL			
			Nº PA	Despesa pública	Nº PA	Despesa pública	Nº PA	Despesa pública	Nº PA	Despesa pública	Nº PA	Despesa pública	Nº PA	Despesa pública	Nº PA	Despesa pública
SP 1	PROMOÇÃO DA COMPETITIVIDADE		2.242	189.767	1.394	262.716	1.781	211.666	1.399	392.260	383	32.513	24.385	22.573	1.105.050	820.474
1.1.1	Modernização e capacitação das empresas		781	120.844	615	115.860	759	141.077	803	191.577	185	19.420	14.565	3.143	588.778	436.862
1.1.2	Investimentos de pequena dimensão		203	1.585	183	1.523	29	245	99	853	10	81	61	524	4.288	3.201
1.1.3	Instalação de jovens agricultores		1.103	44.120	351	14.040	296	11.840	264	10.560	114	4.560	3.420	2.128	85.120	63.480
1.2	Redimensionamento e cooperação empresarial								2	4.363				2	4.363	3.272
1.3.1	Melhoria produtiva dos povoamentos		18	240	60	2.881	128	8.183	159	9.396	26	750	563	391	21.449	15.946
1.3.2	Gestão multifuncional		13	273	38	913	9	344	19	569	19	185	139	98	2.284	1.687
1.3.3	Modernização e capacitação das empresas florestais		18	2.622	46	6.774	44	9.782	10	3.243	2	306	229	120	22.726	16.798
1.4.1	Apoyo aos regimes de qualidade	1	n.a.	n.a.	n.a.	n.a.	n.a.	n.a.	n.a.	n.a.	n.a.	n.a.	n.a.	15.374	16.130	12.037
1.4.2	Informação e promoção de produtos de qualidade		2	615	2	318	5	1.432	4	962				13	3.327	2.336
1.5	Restabelecimento do potencial produtivo		26	522	29	946	496	14.761	4	79	16	881	661	571	17.189	12.692
1.6.1	Desenvolvimento do regadio				2	97.331	1	6.389	1	21.485				4	125.204	92.306
1.6.2	Regadio de Alqueva								7	121.504				7	121.504	91.128
1.6.3	Sustentabilidade dos regadios públicos		11	11.123	9	7.405	9	13.642	17	20.570	7	5.408	4.056	53	58.148	43.611
1.6.4	Modernização dos regadios colectivos tradicionais		47	5.955	2	616			1	45				50	6.616	4.962
1.6.5	Projectos estruturantes		20	1.867	57	14.109	5	3.971	9	7.054	4	922	691	95	27.924	20.156
1.7	Cumprimento de novas normas obrigatórias		n.a.	n.a.	n.a.	n.a.	n.a.	n.a.	n.a.	n.a.	n.a.	n.a.	n.a.	0	0	0
	%		10%	17%	6%	24%	8%	19%	6%	35%	2%	3%	3%	2%	3%	3%

SUBPROGRAMA 2 - Contratos por DRAP

Un.: mil euros

Código Acção PDR	SUBPROGRAMA / ACÇÃO Designação	Eixo COM	NORTE		CENTRO		LVT		ALENTEJO		ALGARVE		TOTAL							
			Nº PA	Despesa pública	Nº PA	Despesa pública	Nº PA	Despesa pública	Nº PA	Despesa pública	Nº PA	Despesa pública	Nº PA	Despesa pública						
SP 2	GESTÃO SUSTENTÁVEL DO ESPAÇO RURAL		345	20.640	16.446	215	14.529	11.602	118	12.818	9.362	119	13.072	10.434	42	3.552	2.834	513.211	669.182	531.575
2.1.1	Manutenção da actividade agrícola fora da Rede Natura		n.a.	n.a.	n.a.	n.a.	n.a.	n.a.	n.a.	n.a.	n.a.	n.a.	n.a.	n.a.	n.a.	n.a.	n.a.	398.219	390.259	312.164
2.1.2	Manutenção da actividade agrícola em Rede Natura		n.a.	n.a.	n.a.	n.a.	n.a.	n.a.	n.a.	n.a.	n.a.	n.a.	n.a.	n.a.	n.a.	n.a.	n.a.	63.234	74.854	59.882
2.2.1	Alteração de modos de produção agrícola		n.a.	n.a.	n.a.	n.a.	n.a.	n.a.	n.a.	n.a.	n.a.	n.a.	n.a.	n.a.	n.a.	n.a.	n.a.	20.352	102.918	80.251
2.2.2	Protecção da biodiversidade doméstica		n.a.	n.a.	n.a.	n.a.	n.a.	n.a.	n.a.	n.a.	n.a.	n.a.	n.a.	n.a.	n.a.	n.a.	n.a.	15.724	13.493	10.516
2.2.3	Conservação e melhoramento de recursos genéticos		23	13.878	11.101	11	4.221	3.377	14	5.300	3.490	15	5.283	4.212	2	490	392	65	29.172	22.572
2.2.4	Conservação do solo		n.a.	n.a.	n.a.	n.a.	n.a.	n.a.	n.a.	n.a.	n.a.	n.a.	n.a.	n.a.	n.a.	n.a.	n.a.	153	689	548
2.3.1	Minimização dos riscos		24	697	558	79	3.650	2.920	17	1.181	941	13	529	424	24	2.058	1.647	157	8.116	6.489
2.3.2	Ordenamento e reconversão dos povoamentos		7	309	245	29	1.017	810	41	2.176	1.722	35	3.194	2.553	7	257	205	119	6.953	5.534
2.3.3	Valorização ambiental dos espaços florestais		11	652	522	73	5.085	4.068	44	4.071	3.143	50	3.874	3.099	6	616	493	184	14.298	11.324
	Gestão das ITI (2.4.1-2.4.2)		12	641	481	6	300	225	2	90	67	3	122	92	3	130	98	26	1.283	962
2.4	ITI - Investimentos não produtivos (2.4.3-2.4.13)		268	4.462	3.539	17	256	203				3	69	56				288	4.788	3.797
	ITI - Pagamentos agro e silvo-ambientais (2.4.3-2.4.13)		n.a.	n.a.	n.a.	n.a.	n.a.	n.a.	n.a.	n.a.	n.a.	n.a.	n.a.	n.a.	n.a.	n.a.	n.a.	14.690	22.359	17.536
	%		0%	3%	3%	0%	2%	2%	0%	2%	2%	0%	2%	2%	0%	1%	1%			

SUBPROGRAMA 3 - Contratos por DRAP

Un.: mil euros

Código Acção PDR	SUBPROGRAMA / ACÇÃO Designação	Eixo COM	NORTE		CENTRO		LVT		ALENTEJO		ALGARVE		TOTAL							
			Nº PA	Despesa pública	Nº PA	Despesa pública	Nº PA	Despesa pública	Nº PA	Despesa pública	Nº PA	Despesa pública	Nº PA	Despesa pública	Nº PA	Despesa pública				
SP 3	DINAMIZAÇÃO DAS ZONAS RURAIS		470	55.162	44.128	389	42.774	34.220	233	26.154	20.132	186	25.183	20.146	73	7.196	5.757	1.351	156.466	124.382
3.1.1	Diversificação de actividades na exploração agrícola		37	3.272	2.617	9	727	582	15	1.250	955	12	1.041	833	4	257	206	77	6.547	5.192
3.1.2	Criação e desenvolvimento de microempresas		122	9.673	7.738	159	10.094	8.075	80	6.853	5.317	46	3.666	2.933	15	639	511	422	30.924	24.574
3.1.3	Desenvolvimento de actividades turísticas e de lazer		97	9.183	7.346	47	4.922	3.938	31	3.412	2.684	31	3.244	2.595	17	1.510	1.208	223	22.270	17.771
3.2.1	Conservação e valorização do património rural	4	70	3.024	2.419	37	1.838	1.471	34	1.778	1.352	29	1.626	1.300	18	1.008	806	188	9.273	7.348
3.2.2	Serviços básicos para a população rural		81	7.380	5.904	87	6.056	4.845	34	2.899	2.214	39	2.816	2.253	10	319	255	251	19.470	15.471
3.4	Cooperação LEADER para o desenvolvimento		33	1.601	1.280	23	1.390	1.112	27	1.465	1.116	13	800	640	3	128	103	99	5.384	4.250
3.5	Funcionamento dos GAL, aquisição de competências e animação		30	21.029	16.824	27	17.747	14.197	12	8.497	6.494	16	11.990	9.592	6	3.335	2.668	91	62.597	49.775
3.6	Implantação de redes de banda larga de nova geração, em zonas rurais	3																0	0	0
	%		35%	35%	35%	29%	27%	28%	17%	17%	16%	14%	16%	16%	5%	5%	5%	0	0	0

SUBPROGRAMA 4 - Contratos por DRAP

Un.: mil euros

Código Acção PDR	SUBPROGRAMA / ACÇÃO Designação	Eixo COM	NORTE		CENTRO		LVT		ALENTEJO		ALGARVE		TOTAL		
			Nº PA	Despesa pública	Nº PA	Despesa pública	Nº PA	Despesa pública	Nº PA	Despesa pública	Nº PA	Despesa pública	Nº PA	Despesa pública	Nº PA
SP 4	PROMOÇÃO DO CONHECIMENTO E DESENVOLVIMENTO DE COMPETÊNCIAS		131	12.364	62	4.761	102	9.828	72	5.600	10	476	377	33.030	
				9.272		3.569		5.758		4.200		357		23.156	
4.1	Cooperação para a inovação		18	1.869	3	1.292	10	779	16	1.033				47	4.972
4.2.1	Formação especializada		2	347			21	2.631	1	25				24	3.003
4.2.2	Redes temáticas de informação e divulgação	1	32	3.746	10	391	48	3.828	30	1.512	6	179	135	126	9.657
4.3.1	Serviços de aconselhamento agrícola		51	4.160	24	1.301	6	334	14	2.131				95	7.926
4.3.2	Serviços de apoio às empresas		28	2.242	25	1.778	17	2.256	11	899	4	297	223	85	7.472
			35%	37%	16%	14%	27%	30%	19%	17%	3%	1%	2%		
				40%		15%		25%		18%		1%			

SUBPROGRAMA 1 - Pagamentos por DRAP

Un.: mil euros

Código Acção PDR	SUBPROGRAMA / ACÇÃO Designação	Eixo COM	NORTE		CENTRO		LVT		ALENTEJO		ALGARVE		TOTAL							
			Nº PA	Despesa pública	Nº PA	Despesa pública	Nº PA	Despesa pública	Nº PA	Despesa pública	Nº PA	Despesa pública		Nº PA	Despesa pública					
SP 1	PROMOÇÃO DA COMPETITIVIDADE		3.531	46.524	34.909	1.557	69.670	52.253	1.484	49.304	35.406	1.625	167.360	125.521	330	7.820	5.865	8.527	340.681	253.955
1.1.1	Modernização e capacitação das empresas		115	22.630	16.988	198	27.892	20.919	211	32.586	23.138	247	44.628	33.471	69	5.028	3.771	840	132.765	98.288
1.1.2	Investimentos de pequena dimensão		2	15	11	52	364	273	12	103	78	30	223	167	5	31	23	101	736	552
1.1.3	Instalação de jovens agricultores		685	21.928	16.446	283	9.056	6.792	203	6.496	4.704	194	6.208	4.656	79	2.528	1.896	1.444	46.216	34.494
1.2	Redimensionamento e cooperação empresarial								2	2.182	1.637							2	2.182	1.637
1.3.1	Melhoria produtiva dos povoamentos					1	33	25	23	1.080	810	30	1.313	985	4	29	22	58	2.456	1.842
1.3.2	Gestão multifuncional					1	3	2	3	25	19	3	8	6				7	36	27
1.3.3	Modernização e capacitação das empresas florestais		3	177	133	18	1.328	996	11	1.396	1.047	4	280	210	1	25	19	37	3.205	2.404
1.4.1	Apoio aos regimes de qualidade		2.726	1.774	1.331	1.001	735	551	796	776	529	1.107	1.384	1.038	172	180	135	5.802	4.849	3.584
1.4.2	Informação e promoção de produtos de qualidade	1							1	230	172							1	230	172
1.5	Restabelecimento do potencial produtivo					1	9	7	222	6.326	4.695	1	33	25				224	6.369	4.727
1.6.1	Desenvolvimento do regadio					2	30.250	22.688				1	6.993	5.245				3	37.243	27.933
1.6.2	Regadio de Alqueva								6	104.108	78.081							6	104.108	78.081
1.6.3	Sustentabilidade dos regadios públicos								2	287	215							2	287	215
1.6.4	Modernização dos regadios colectivos tradicionais																	0	0	0
1.6.5	Projectos estruturantes																	0	0	0
1.7	Cumprimento de novas normas obrigatórias																	0	0	0
	%		41%	14%	14%	18%	20%	21%	17%	14%	14%	19%	49%	49%	4%	2%	2%	4%	2%	2%

SUBPROGRAMA 2 - Pagamentos por DRAP

Un.: mil euros

Código Acção PDR	SUBPROGRAMA / ACÇÃO Designação	Eixo COM	NORTE		CENTRO		LVT		ALENTEJO		ALGARVE		TOTAL							
			Nº PA	Despesa pública	Nº PA	Despesa pública	Nº PA	Despesa pública	Nº PA	Despesa pública	Nº PA	Despesa pública	Nº PA	Despesa pública	Nº PA	Despesa pública				
SP 2	GESTÃO SUSTENTÁVEL DO ESPAÇO RURAL		276.900	305.219	260.444	113.576	112.039	94.846	4.455	16.850	13.787	51.497	83.179	71.490	9.374	14.506	12.098	455.802	531.794	452.663
2.1.1	Manutenção da actividade agrícola fora da Rede Natura		228.716	214.118	182.727	99.463	78.184	66.345	3.292	1.628	1.360	37.028	31.727	27.371	6.433	7.905	6.734	374.932	333.562	284.537
2.1.2	Manutenção da actividade agrícola em Rede Natura		33.433	35.234	30.197	11.318	12.667	10.634	165	87	74	12.417	11.645	10.029	2.617	3.413	2.785	59.950	63.046	53.718
2.2.1	Alteração de modos de produção agrícola		4.238	23.229	19.492	1.544	15.233	12.783	919	11.226	9.420	1.540	31.643	26.553	247	2.453	2.058	8.488	83.785	70.306
2.2.2	Protecção da biodiversidade doméstica		4.879	7.530	6.175	759	1.340	1.044	38	216	251	225	2.038	2.196	58	321	180	5.959	11.444	9.846
2.2.3	Conservação e melhoramento de recursos genéticos		21	10.895	9.762	9	3.488	3.078	10	3.556	2.574	11	3.114	2.792	2	353	294	53	21.406	18.499
2.2.4	Conservação do solo					2	4	3	14	27	21	137	444	353				153	475	377
2.3.1	Minimizção dos riscos	2							1	50	40							1	50	40
2.3.2	Ordenamento e reconversão dos povoamentos																	0	0	0
2.3.3	Valorização ambiental dos espaços florestais																	0	0	0
2.4	Gestão das ITI (2.4.1-2.4.2)		12	128	96	6	60	45	2	18	13	3	35	26	4	46	35	27	287	215
	ITI - Investimentos não produtivos (2.4.3-2.4.13)																	0	0	0
	ITI - Pagamentos agro e silvo-ambientais (2.4.3-2.4.13)		5.601	14.085	11.994	475	1.063	914	14	42	34	136	2.534	2.170	13	15	13	6.239	17.739	15.125
	%		61%	57%	58%	25%	21%	21%	1%	3%	3%	11%	16%	16%	2%	3%	3%	6%	17%	15%

SUBPROGRAMA 3 - Pagamentos por DRAP

Un.: mil euros

Código Acção PDR	SUBPROGRAMA / ACÇÃO Designação	Eixo COM	NORTE		CENTRO		LVT		ALENTEJO		ALGARVE		TOTAL		
			Nº PA	Despesa pública FEADER	Nº PA	Despesa pública FEADER	Nº PA	Despesa pública FEADER	Nº PA	Despesa pública FEADER	Nº PA	Despesa pública FEADER	Nº PA	Despesa pública FEADER	
SP 3	DINAMIZAÇÃO DAS ZONAS RURAIS		83	7.826	6.259	4.528	56	4.845	3.683	40	3.409	17	1.270	257	23.010
3.1.1	Diversificação de actividades na exploração agrícola		6	279	223	67	1	31	25	6	79	2	10	17	483
3.1.2	Criação e desenvolvimento de microempresas		23	1.235	988	613	21	1.346	1.001	12	572	4	48	81	3.967
3.1.3	Desenvolvimento de actividades turísticas e de lazer		9	367	294	134	5	372	294	4	216	5	212	26	1.333
3.2.1	Conservação e valorização do património rural	4	8	155	124		5	135	108	1	13			14	304
3.2.2	Serviços básicos para a população rural		8	500	400	215	10	543	429	4	149			27	1.462
3.4	Cooperação LEADER para o desenvolvimento					4	73	59	26					6	121
3.5	Funcionamento dos GAL, aquisição de competências e animação		29	5.290	4.230	3.440	12	2.370	1.800	13	2.380	6	1.000	86	15.339
3.6	Implantação de redes de banda larga de nova geração, em zonas rurais	3												0	0
	%		32%	34%	34%	25%	22%	21%	20%	16%	15%	7%	6%	0	0

SUBPROGRAMA 4 - Pagamentos por DRAP

Un.: mil euros

Código Acção PDR	SUBPROGRAMA / ACÇÃO Designação	Eixo COM	NORTE		CENTRO		LVT		ALENTEJO		ALGARVE		TOTAL							
			Nº PA	Despesa pública	Nº PA	Despesa pública	Nº PA	Despesa pública	Nº PA	Despesa pública	Nº PA	Despesa pública	Nº PA	Despesa pública	Nº PA	Despesa pública				
SP 4	PROMOÇÃO DO CONHECIMENTO E DESENVOLVIMENTO DE COMPETÊNCIAS		2	19	14	0	0	0	1	110	55	4	464	348	2	9	7	9	602	424
4.1	Cooperação para a inovação								1	11	8							1	11	8
4.2.1	Formação especializada																			
4.2.2	Redes temáticas de informação e divulgação	1						1	110	55	1	31	23	2	9	7	4	150	85	0
4.3.1	Serviços de aconselhamento agrícola		2	19	14						1	399	300				3	419	314	
4.3.2	Serviços de apoio às empresas										1	22	17				1	22	17	
	%		22%	3%	3%	0%	0%	11%	18%	13%	44%	77%	82%	22%	2%	2%				

Siglas

DP:	Despesa Pública
DRAP:	Direcção Regional de Agricultura e Pescas (do Norte, Centro, Lisboa e Vale do Tejo, Alentejo ou Algarve)
FEADER:	Fundo Europeu Agrícola de Desenvolvimento Rural
IFAP:	Instituto de Financiamento da Agricultura e Pescas, IP
LVT:	Lisboa e Vale do Tejo
n.a.:	não aplicável
PA:	Pedido de Apoio
ProDeR:	Programa de Desenvolvimento Rural do Continente
PU:	Pedido Único de Ajudas

Ficha Técnica

Coordenação:

Autoridade de Gestão do ProDeR
Área de Acompanhamento e Avaliação
Rua Padre António Vieira, n.º 1 – 7º
1099-073 Lisboa

Telef.: +351 213 819 300

Fax: +351 213 856 858

<http://www.proder.pt>

Maio de 2011