

*Síntese da distribuição regional da
execução do ProDeR*

Junho 2010

Autoridade de Gestão do ProDeR – www.proder.pt



UNIÃO EUROPEIA
Fundo Europeu Agrícola
de Desenvolvimento Rural
A Europa investe nas zonas rurais



Ministério da
Agricultura,
do Desenvolvimento
Rural e das Pescas

Nota de Abertura

O presente Boletim Informativo vem dar continuidade à informação divulgada no Relatório Intercalar do ProDeR do primeiro semestre de 2010.

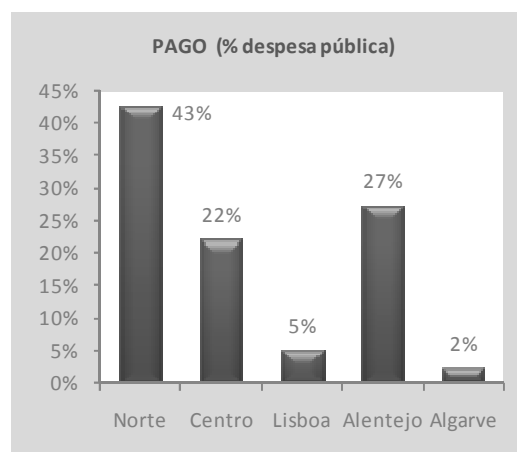
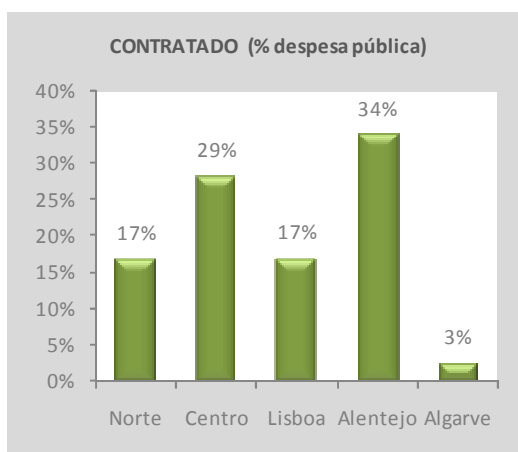
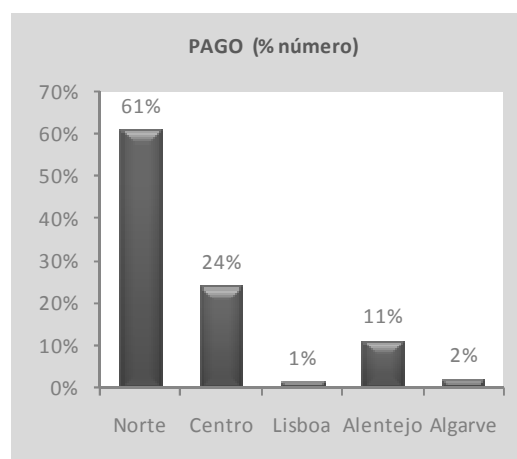
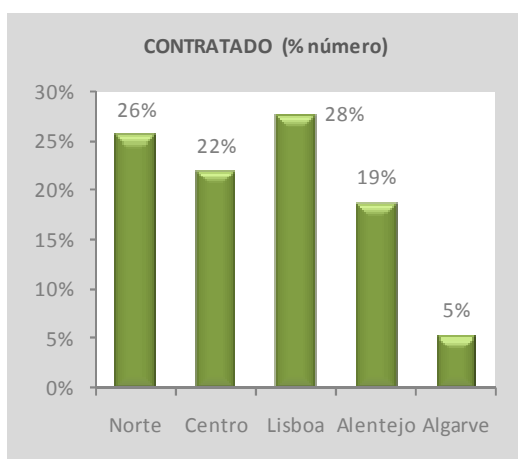
A informação apresentada reporta-se à mesma data do Relatório (30 de Junho de 2010) e é uma síntese da execução do Programa (contratado e pago) regionalizada por cada Direcção Regional de Agricultura e Pescas (DRAP).

Nos quadros e gráficos disponibilizados não foi incluída a informação relativa quer aos Compromissos Transitados quer à Assistência Técnica. Também não aparecem as Medidas / Acções que não apresentem execução à data.

Total ProDeR

Un.: mil euros

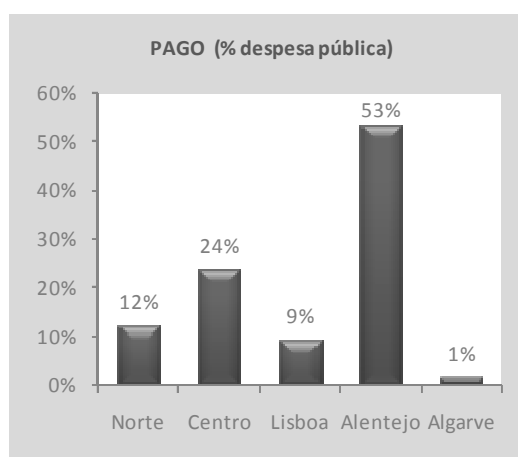
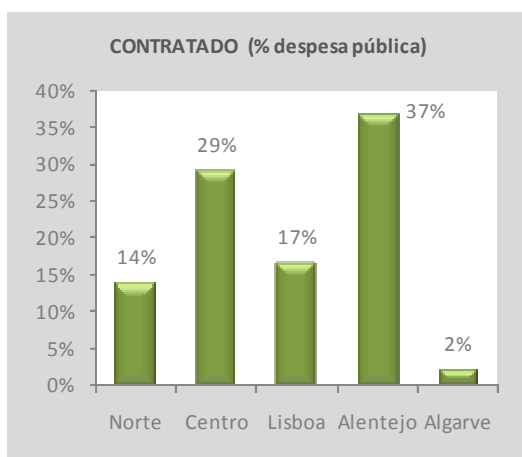
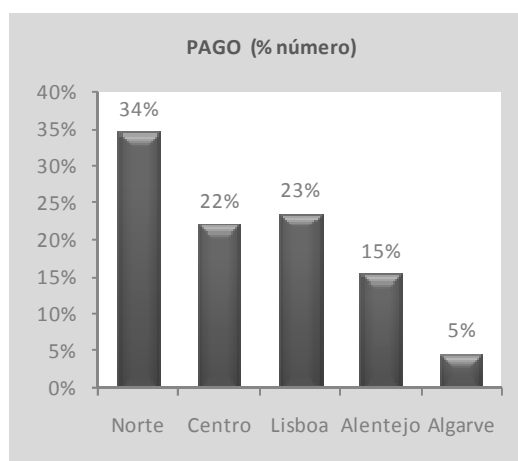
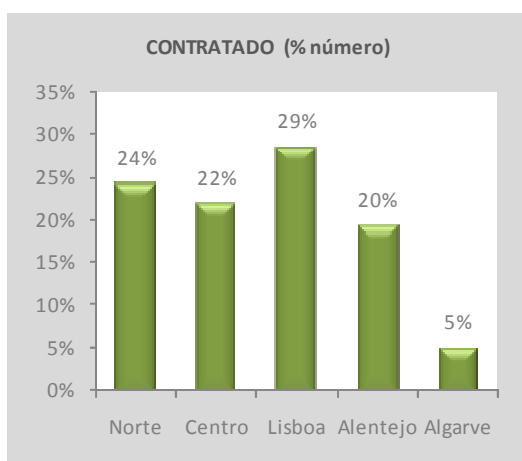
| DRAP | CONTRATADO | | | PAGO | | |
|--------------|--------------|----------------|----------------|----------------|----------------|----------------|
| | Nº PA | DP | FEADER | Nº PA | DP | FEADER |
| NORTE | 1.377 | 160.489 | 122.112 | 87.545 | 239.977 | 207.513 |
| CENTRO | 1.182 | 267.093 | 201.766 | 34.639 | 124.572 | 103.481 |
| LISBOA | 1.485 | 161.691 | 115.468 | 2.079 | 29.183 | 21.889 |
| ALENTEJO | 1.013 | 320.108 | 241.233 | 16.460 | 153.953 | 122.179 |
| ALGARVE | 294 | 26.444 | 20.185 | 2.977 | 13.182 | 11.082 |
| TOTAL | 5.351 | 935.826 | 700.764 | 143.700 | 560.866 | 466.144 |



Subprograma 1 – Promoção da Competitividade

Un.: mil euros

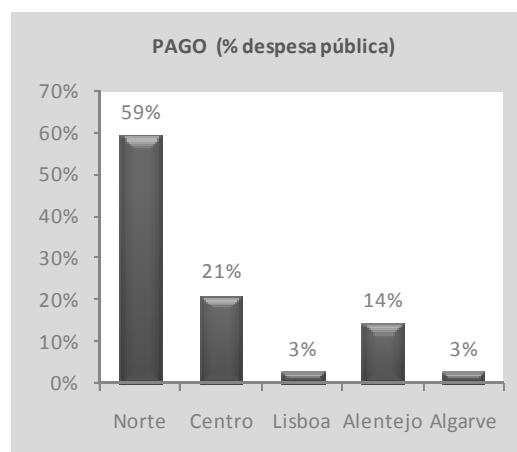
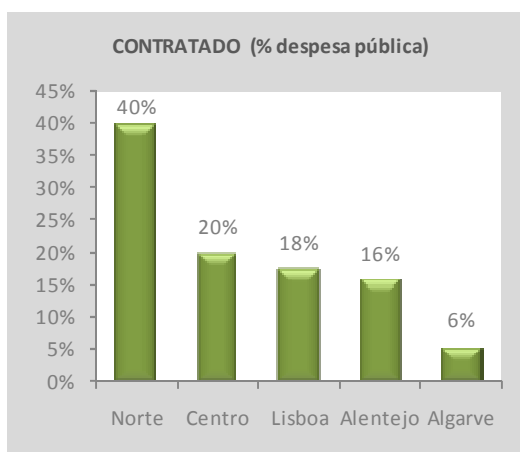
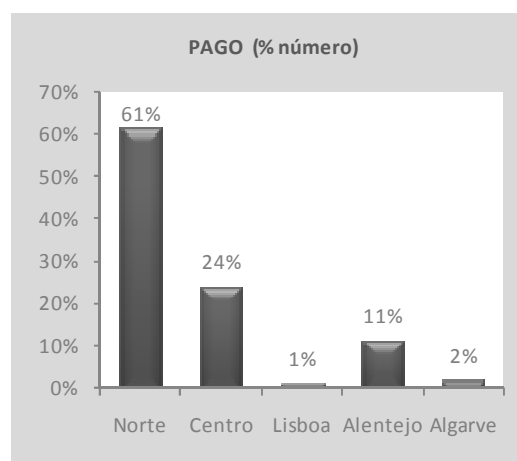
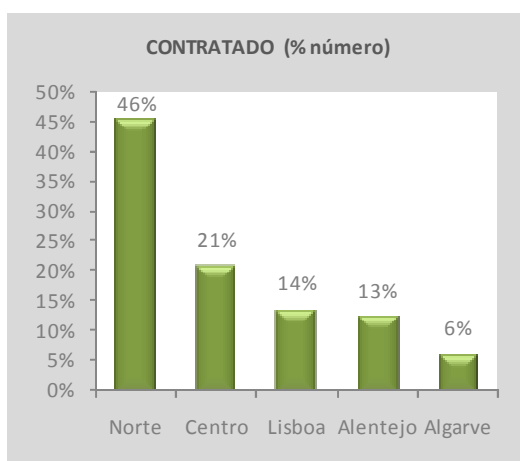
| DRAP | CONTRATADO | | | PAGO | | |
|--------------|--------------|----------------|----------------|--------------|----------------|----------------|
| | Nº PA | DP | FEADER | Nº PA | DP | FEADER |
| NORTE | 1.090 | 113.445 | 84.988 | 355 | 23.110 | 17.333 |
| CENTRO | 988 | 234.768 | 176.033 | 228 | 45.175 | 33.880 |
| LISBOA | 1.285 | 134.658 | 96.111 | 242 | 17.877 | 12.694 |
| ALENTEJO | 871 | 294.475 | 220.825 | 158 | 101.085 | 75.807 |
| ALGARVE | 231 | 18.986 | 14.229 | 48 | 2.837 | 2.132 |
| TOTAL | 4.465 | 796.335 | 592.189 | 1.031 | 190.085 | 141.846 |



Subprograma 2 – Gestão Sustentável do Espaço Rural

Un.: mil euros

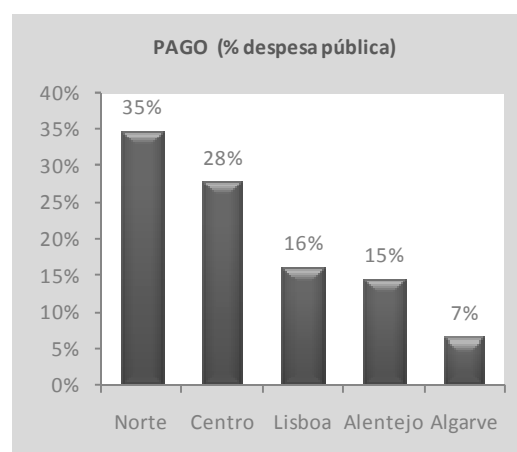
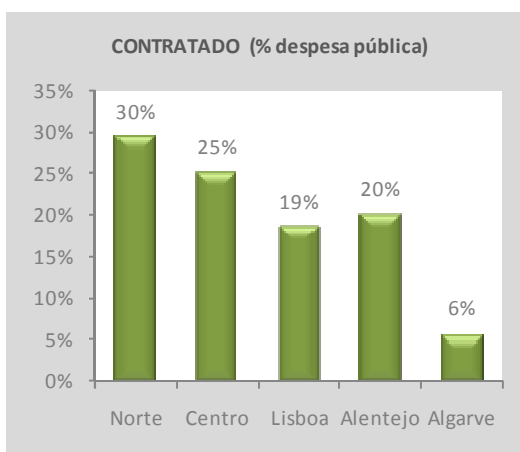
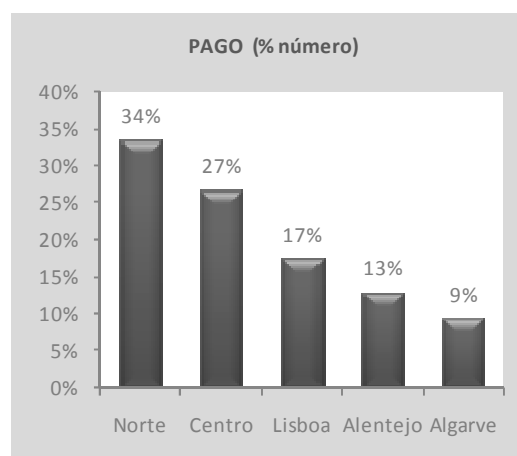
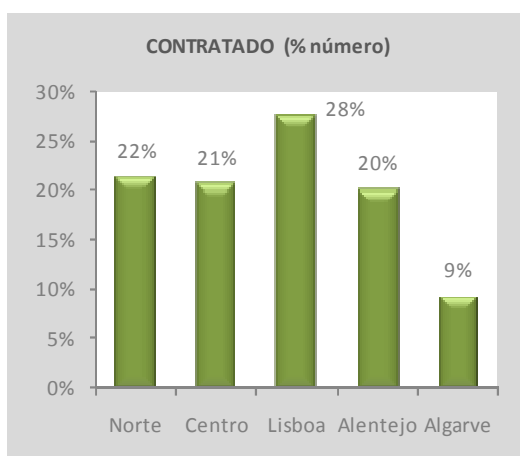
| DRAP | CONTRATADO | | | PAGO | | |
|--------------|------------|---------------|---------------|----------------|----------------|----------------|
| | Nº PA | DP | FEADER | Nº PA | DP | FEADER |
| NORTE | 141 | 15.462 | 12.341 | 87.136 | 213.293 | 187.321 |
| CENTRO | 65 | 7.781 | 6.200 | 34.368 | 76.537 | 67.313 |
| LISBOA | 43 | 6.853 | 4.649 | 1.809 | 9.646 | 7.935 |
| ALENTEJO | 39 | 6.198 | 4.942 | 16.281 | 51.375 | 45.177 |
| ALGARVE | 20 | 2.220 | 1.768 | 2.914 | 9.671 | 8.410 |
| TOTAL | 308 | 38.514 | 29.900 | 142.508 | 360.520 | 316.158 |



Subprograma 3 – Dinamização das Zonas Rurais

Un.: mil euros

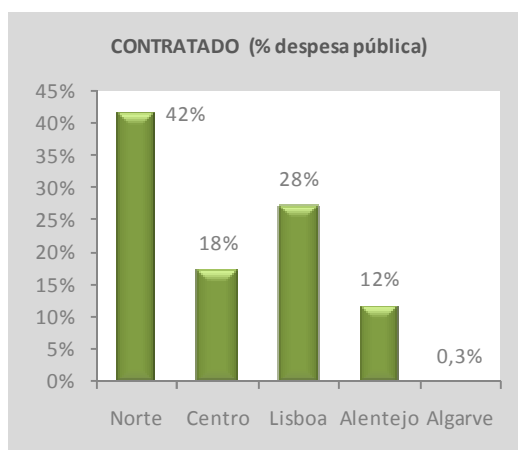
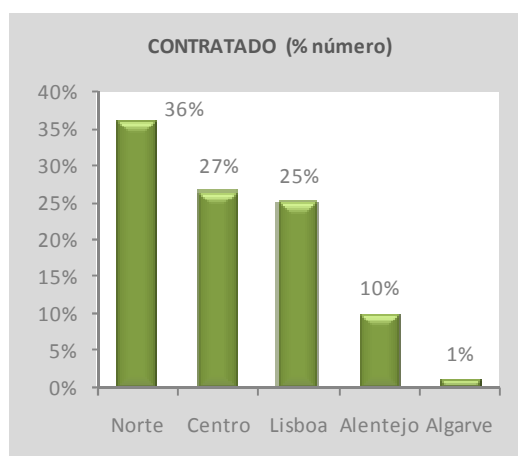
| DRAP | CONTRATADO | | | PAGO | | |
|--------------|------------|---------------|---------------|------------|---------------|--------------|
| | Nº PA | DP | FEADER | Nº PA | DP | FEADER |
| NORTE | 93 | 25.796 | 20.636 | 54 | 3.574 | 2.859 |
| CENTRO | 90 | 22.085 | 17.667 | 43 | 2.860 | 2.288 |
| LISBOA | 120 | 16.358 | 12.458 | 28 | 1.660 | 1.260 |
| ALENTEJO | 88 | 17.745 | 14.196 | 21 | 1.493 | 1.194 |
| ALGARVE | 41 | 5.196 | 4.157 | 15 | 675 | 540 |
| TOTAL | 432 | 87.180 | 69.116 | 161 | 10.261 | 8.141 |



Subprograma 4 – Promoção do Conhecimento e Desenvolvimento de Competências

Un.: mil euros

| DRAP | CONTRATADO | | | PAGO | | |
|--------------|------------|---------------|--------------|----------|----------|----------|
| | Nº PA | DP | FEADER | Nº PA | DP | FEADER |
| NORTE | 53 | 5.787 | 4.147 | 0 | 0 | 0 |
| CENTRO | 39 | 2.459 | 1.865 | 0 | 0 | 0 |
| LISBOA | 37 | 3.823 | 2.250 | 0 | 0 | 0 |
| ALENTEJO | 15 | 1.690 | 1.270 | 0 | 0 | 0 |
| ALGARVE | 2 | 42 | 32 | 0 | 0 | 0 |
| TOTAL | 146 | 13.801 | 9.563 | 0 | 0 | 0 |

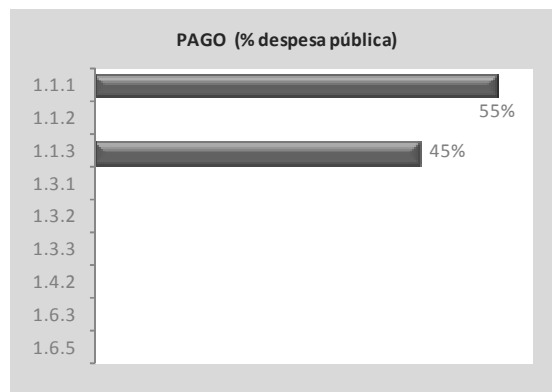
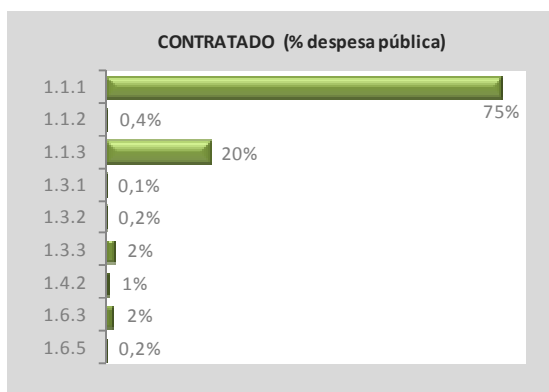
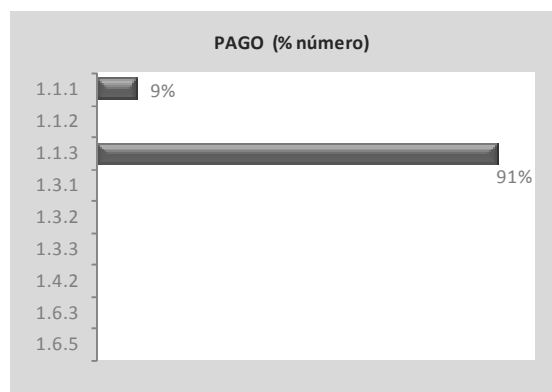
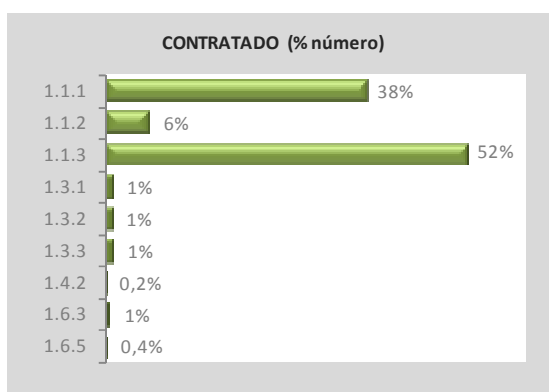


NORTE

DRAP NORTE – Subprograma 1

Un.: mil euros

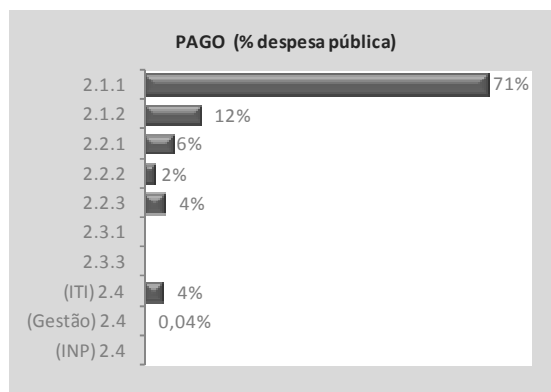
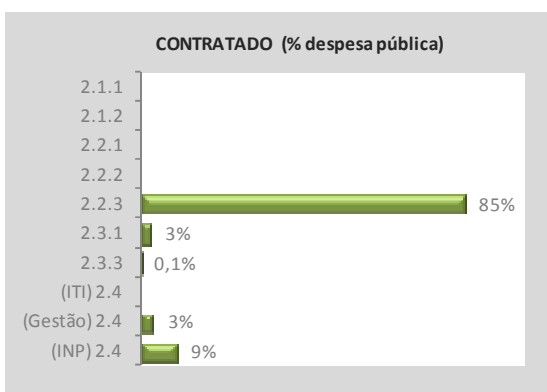
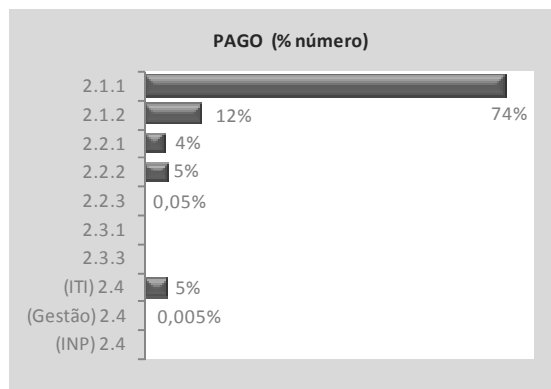
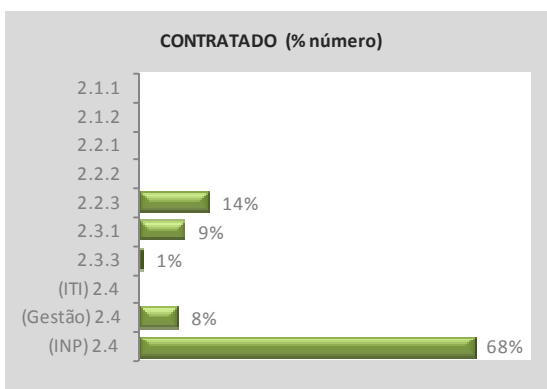
| MEDIDA / ACÇÃO | CONTRATADO | | | PAGO | | |
|--|--------------|----------------|---------------|------------|---------------|---------------|
| | Nº PA | DP | FEADER | Nº PA | DP | FEADER |
| 1.1.1 Modernização e capacitação das empresas | 410 | 85.587 | 64.190 | 32 | 12.766 | 9.575 |
| 1.1.2 Investimentos de pequena dimensão | 68 | 484 | 363 | 0 | 0 | 0 |
| 1.1.3 Instalação de jovens agricultores | 566 | 22.640 | 16.884 | 323 | 10.344 | 7.758 |
| 1.3.1 Melhoria produtiva dos povoamentos | 11 | 108 | 81 | 0 | 0 | 0 |
| 1.3.2 Gestão multifuncional | 10 | 230 | 173 | 0 | 0 | 0 |
| 1.3.3 Modernização e capacitação das empresas florestais | 12 | 1.784 | 1.338 | 0 | 0 | 0 |
| 1.4.2 Informação e promoção de produtos de qualidade | 2 | 615 | 461 | 0 | 0 | 0 |
| 1.6.3 Sustentabilidade dos regadios públicos | 7 | 1.715 | 1.287 | 0 | 0 | 0 |
| 1.6.5 Projectos estruturantes | 4 | 281 | 211 | 0 | 0 | 0 |
| TOTAL | 1.090 | 113.445 | 84.988 | 355 | 23.110 | 17.333 |



DRAP NORTE – Subprograma 2

Un.: mil euros

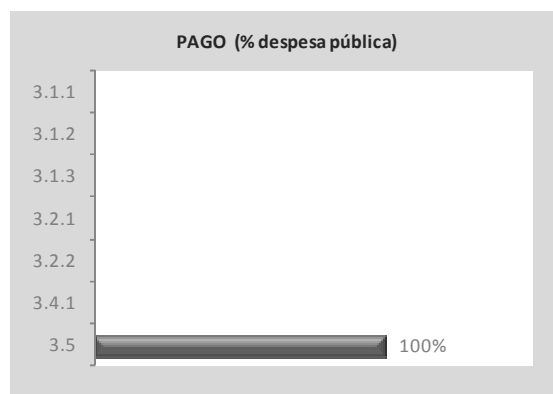
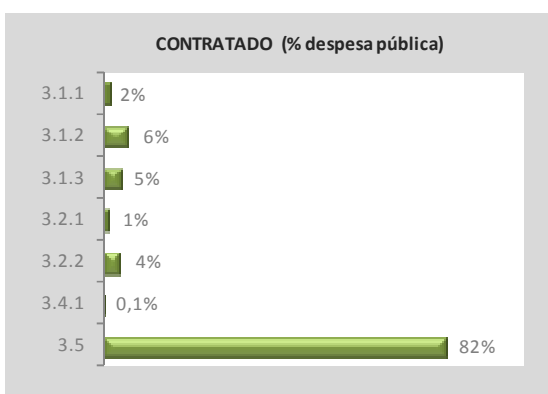
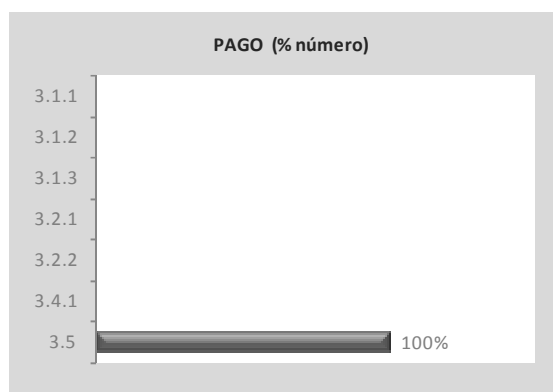
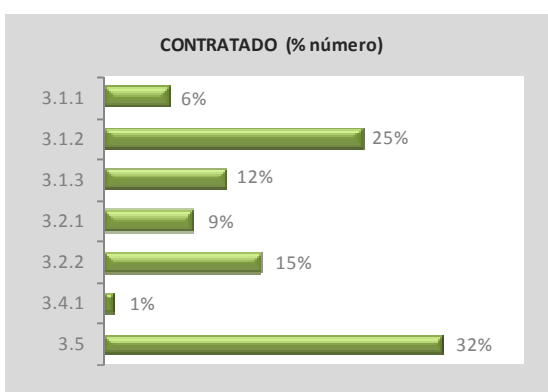
| MEDIDA / ACÇÃO | CONTRATADO | | | PAGO | | |
|---|------------|---------------|---------------|---------------|----------------|----------------|
| | Nº PA | DP | FEADER | Nº PA | DP | FEADER |
| 2.1.1 Manutenção da actividade agrícola fora da Rede Natura | n.a. | n.a. | n.a. | 64.496 | 152.247 | 133.251 |
| 2.1.2 Manutenção da actividade agrícola em Rede Natura | n.a. | n.a. | n.a. | 10.326 | 25.909 | 22.528 |
| 2.2.1 Alteração de modos de produção agrícola | n.a. | n.a. | n.a. | 3.479 | 13.283 | 11.850 |
| 2.2.2 Protecção da biodiversidade doméstica | n.a. | n.a. | n.a. | 4.446 | 4.423 | 4.011 |
| 2.2.3 Conservação e melhoramento de recursos genéticos | 20 | 13.070 | 10.456 | 41 | 9.094 | 8.261 |
| 2.3.1 Minimização dos riscos | 13 | 410 | 328 | 0 | 0 | 0 |
| 2.3.3 Valorização ambiental dos espaços florestais | 1 | 19 | 15 | 0 | 0 | 0 |
| Intervenções Territoriais Integradas | n.a. | n.a. | n.a. | 4.344 | 8.257 | 7.360 |
| 2.4 ITI - Apoio à Gestão dos ITI | 11 | 526 | 395 | 4 | 80 | 60 |
| ITI - Investimentos Não Produtivos | 96 | 1.436 | 1.146 | 0 | 0 | 0 |
| TOTAL | 141 | 15.462 | 12.341 | 87.136 | 213.293 | 187.321 |



DRAP NORTE – Subprograma 3

Un.: mil euros

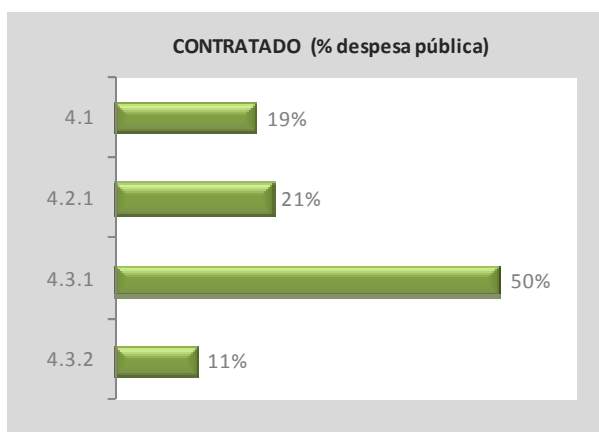
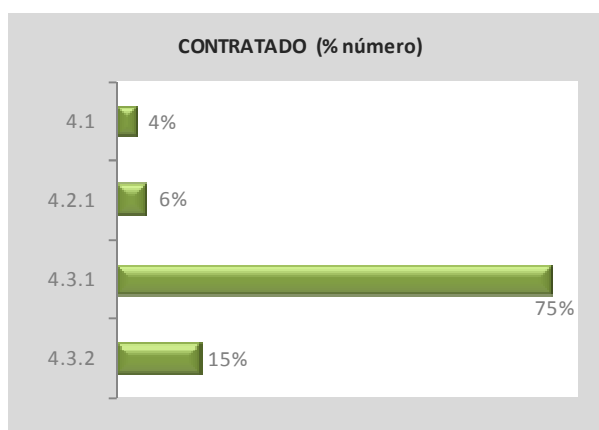
| MEDIDA / ACÇÃO | CONTRATADO | | | PAGO | | |
|--|------------|---------------|---------------|-----------|--------------|--------------|
| | Nº PA | DP | FEADER | Nº PA | DP | FEADER |
| 3.1.1 Diversificação de actividades na exploração agrícola | 6 | 464 | 371 | 0 | 0 | 0 |
| 3.1.2 Criação e desenvolvimento de microempresas | 23 | 1.609 | 1.287 | 0 | 0 | 0 |
| 3.1.3 Desenvolvimento de actividades turísticas e de lazer | 11 | 1.187 | 950 | 0 | 0 | 0 |
| 3.2.1 Conservação e valorização do património rural | 8 | 355 | 284 | 0 | 0 | 0 |
| 3.2.2 Serviços básicos para a população rural | 14 | 1.124 | 899 | 0 | 0 | 0 |
| 3.4.1 Cooperação interterritorial | 1 | 28 | 21 | 0 | 0 | 0 |
| 3.5 Funcionamento dos GAL, aquisição de comp. e animação | 30 | 21.029 | 16.824 | 54 | 3.574 | 2.859 |
| TOTAL | 93 | 25.796 | 20.636 | 54 | 3.574 | 2.859 |



DRAP NORTE – Subprograma 4

Un.: mil euros

| MEDIDA / ACÇÃO | CONTRATADO | | | PAGO | | |
|---|------------|--------------|--------------|----------|----------|----------|
| | Nº PA | DP | FEADER | Nº PA | DP | FEADER |
| 4.1 Cooperação para a inovação | 2 | 1.072 | 804 | 0 | 0 | 0 |
| 4.2.1 Formação especializada | 3 | 1.201 | 687 | 0 | 0 | 0 |
| 4.3.1 Serviços de aconselhamento agrícola | 40 | 2.888 | 2.166 | 0 | 0 | 0 |
| 4.3.2 Serviços de apoio às empresas | 8 | 626 | 490 | 0 | 0 | 0 |
| TOTAL | 53 | 5.787 | 4.147 | 0 | 0 | 0 |

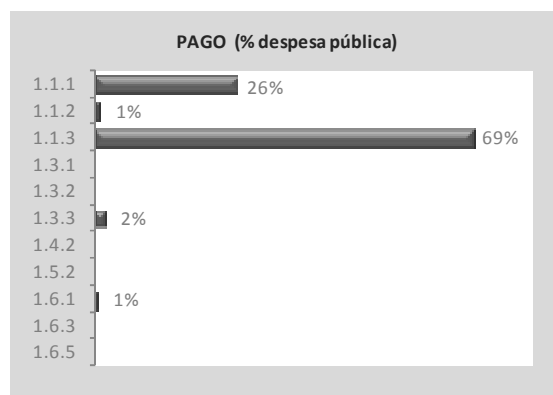
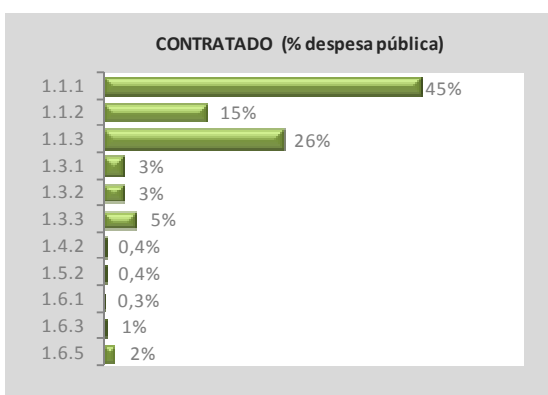
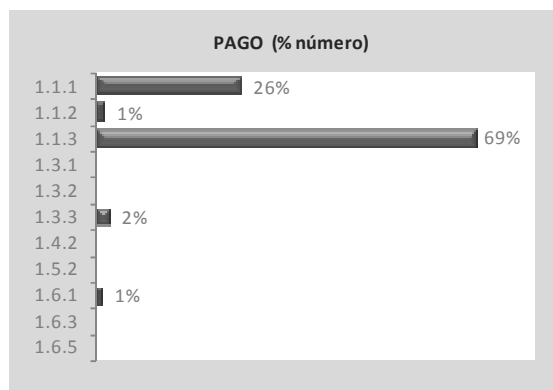
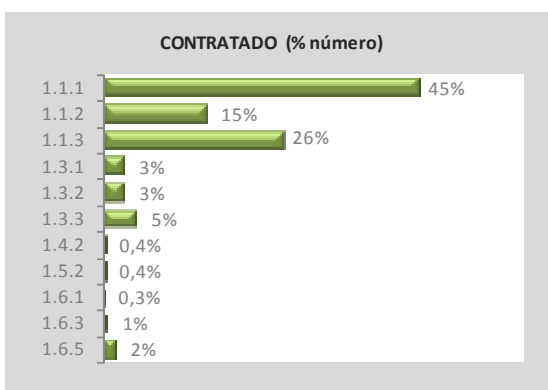


CENTRO

DRAP CENTRO – Subprograma 1

Un.: mil euros

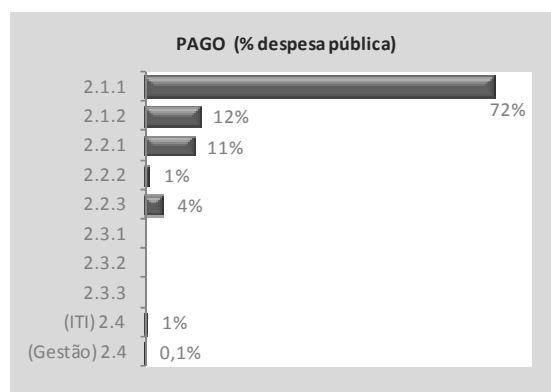
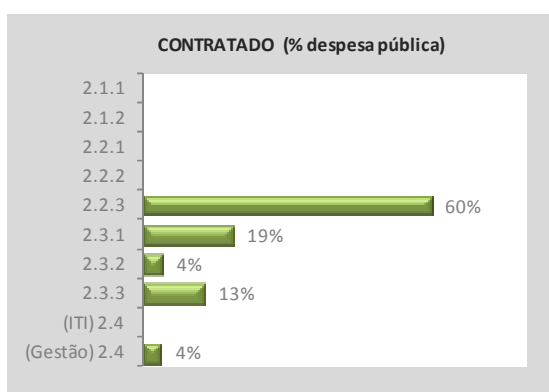
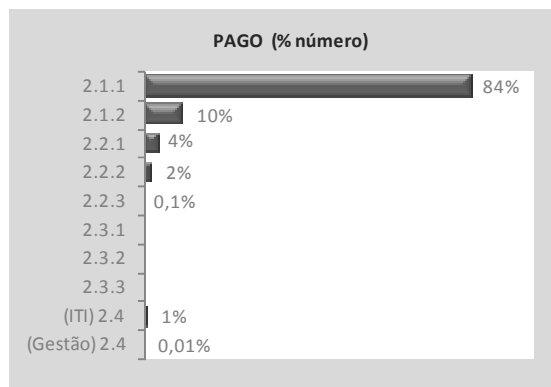
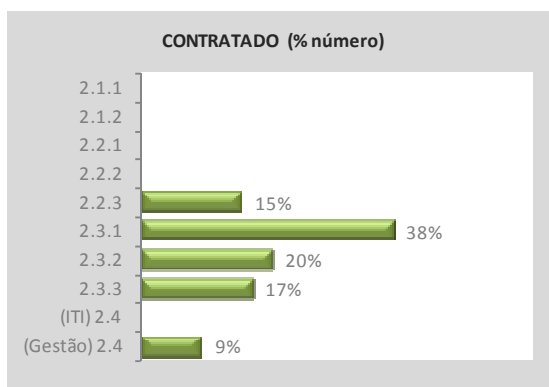
| MEDIDA / ACÇÃO | CONTRATADO | | | PAGO | | |
|--|------------|----------------|----------------|------------|---------------|---------------|
| | Nº PA | DP | FEADER | Nº PA | DP | FEADER |
| 1.1.1 Modernização e capacitação das empresas | 446 | 89.998 | 67.498 | 60 | 12.774 | 9.579 |
| 1.1.2 Investimentos de pequena dimensão | 146 | 1.195 | 896 | 3 | 27 | 20 |
| 1.1.3 Instalação de jovens agricultores | 254 | 10.160 | 7.577 | 158 | 5.056 | 3.792 |
| 1.3.1 Melhoria produtiva dos povoamentos | 30 | 2.265 | 1.699 | 0 | 0 | 0 |
| 1.3.2 Gestão multifuncional | 30 | 654 | 491 | 0 | 0 | 0 |
| 1.3.3 Modernização e capacitação das empresas florestais | 47 | 6.972 | 5.229 | 5 | 366 | 275 |
| 1.4.2 Informação e promoção de produtos de qualidade | 4 | 854 | 640 | 0 | 0 | 0 |
| 1.5.2 Restabelecimento do potencial produtivo | 4 | 35 | 26 | 0 | 0 | 0 |
| 1.6.1 Desenvolvimento do regadio | 3 | 118.816 | 89.112 | 2 | 26.952 | 20.214 |
| 1.6.3 Sustentabilidade dos regadios públicos | 6 | 1.857 | 1.393 | 0 | 0 | 0 |
| 1.6.5 Projectos estruturantes | 18 | 1.962 | 1.472 | 0 | 0 | 0 |
| TOTAL | 988 | 234.768 | 176.033 | 228 | 45.175 | 33.880 |



DRAP CENTRO – Subprograma 2

Un.: mil euros

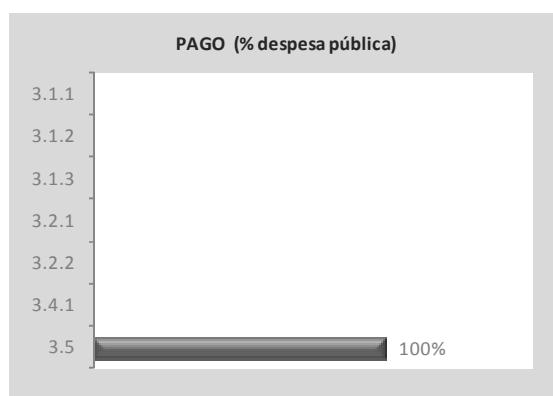
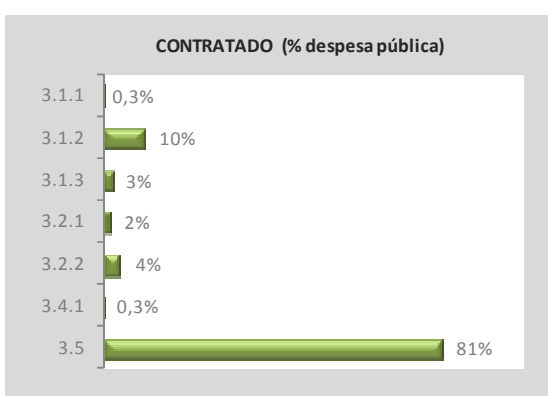
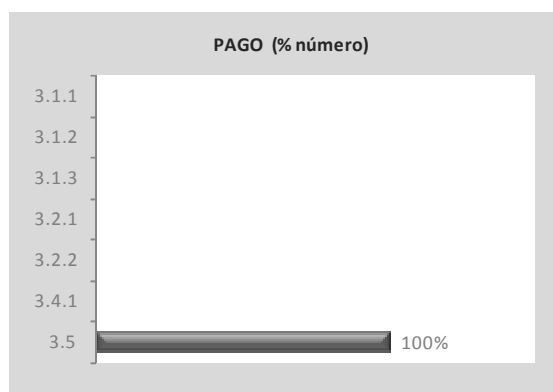
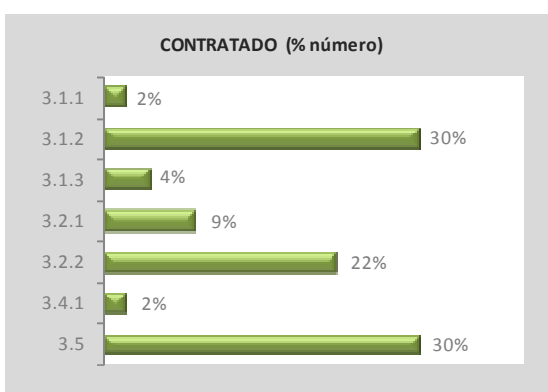
| MEDIDA / ACÇÃO | CONTRATADO | | | PAGO | | |
|---|------------|--------------|--------------|---------------|---------------|---------------|
| | Nº PA | DP | FEADER | Nº PA | DP | FEADER |
| 2.1.1 Manutenção da actividade agrícola fora da Rede Natura | n.a. | n.a. | n.a. | 28.719 | 55.269 | 48.365 |
| 2.1.2 Manutenção da actividade agrícola em Rede Natura | n.a. | n.a. | n.a. | 3.423 | 9.011 | 7.926 |
| 2.2.1 Alteração de modos de produção agrícola | n.a. | n.a. | n.a. | 1.260 | 8.074 | 7.230 |
| 2.2.2 Protecção da biodiversidade doméstica | n.a. | n.a. | n.a. | 683 | 784 | 715 |
| 2.2.3 Conservação e melhoramento de recursos genéticos | 10 | 4.689 | 3.751 | 18 | 2.915 | 2.648 |
| 2.3.1 Minimização dos riscos | 25 | 1.469 | 1.176 | 0 | 0 | 0 |
| 2.3.2 Ordenamento e reconversão dos povoamentos | 13 | 316 | 243 | 0 | 0 | 0 |
| 2.3.3 Valorização ambiental dos espaços florestais | 11 | 1.007 | 806 | 0 | 0 | 0 |
| 2.4 Intervenções Territoriais Integradas | n.a. | n.a. | n.a. | 263 | 445 | 400 |
| ITl - Apoio à Gestão das ITl | 6 | 300 | 225 | 2 | 40 | 30 |
| TOTAL | 65 | 7.781 | 6.200 | 34.368 | 76.537 | 67.313 |



DRAP CENTRO – Subprograma 3

Un.: mil euros

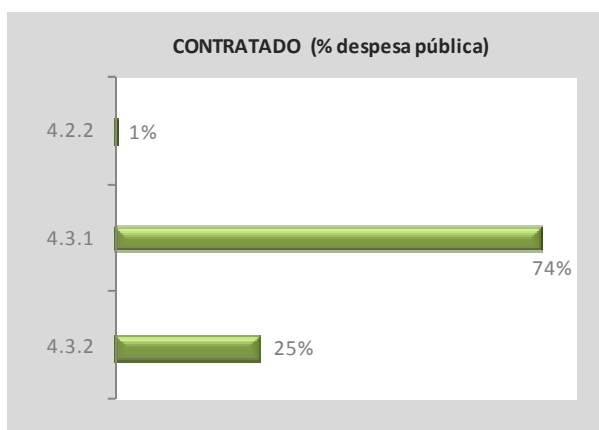
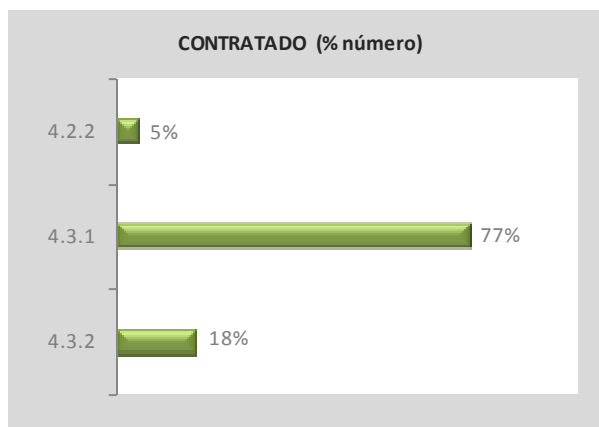
| MEDIDA / ACÇÃO | CONTRATADO | | | PAGO | | |
|--|------------|---------------|---------------|-----------|--------------|--------------|
| | Nº PA | DP | FEADER | Nº PA | DP | FEADER |
| 3.1.1 Diversificação de actividades na exploração agrícola | 2 | 64 | 51 | 0 | 0 | 0 |
| 3.1.2 Criação e desenvolvimento de microempresas | 27 | 2.232 | 1.786 | 0 | 0 | 0 |
| 3.1.3 Desenvolvimento de actividades turísticas e de lazer | 4 | 572 | 458 | 0 | 0 | 0 |
| 3.2.1 Conservação e valorização do património rural | 8 | 370 | 296 | 0 | 0 | 0 |
| 3.2.2 Serviços básicos para a população rural | 20 | 956 | 765 | 0 | 0 | 0 |
| 3.4.1 Cooperação interterritorial | 2 | 59 | 46 | 0 | 0 | 0 |
| 3.5 Funcionamento dos GAL, aquisição de comp. e animação | 27 | 17.831 | 14.265 | 43 | 2.860 | 2.288 |
| TOTAL | 90 | 22.085 | 17.667 | 43 | 2.860 | 2.288 |



DRAP CENTRO – Subprograma 4

Un.: mil euros

| MEDIDA / ACÇÃO | CONTRATADO | | | PAGO | | |
|--|------------|--------------|--------------|----------|----------|----------|
| | Nº PA | DP | FEADER | Nº PA | DP | FEADER |
| 4.2.2 Redes temáticas de informação e divulgação | 2 | 16 | 12 | 0 | 0 | 0 |
| 4.3.1 Serviços de aconselhamento agrícola | 30 | 1.818 | 1.363 | 0 | 0 | 0 |
| 4.3.2 Serviços de apoio às empresas | 7 | 626 | 490 | 0 | 0 | 0 |
| TOTAL | 39 | 2.459 | 1.865 | 0 | 0 | 0 |

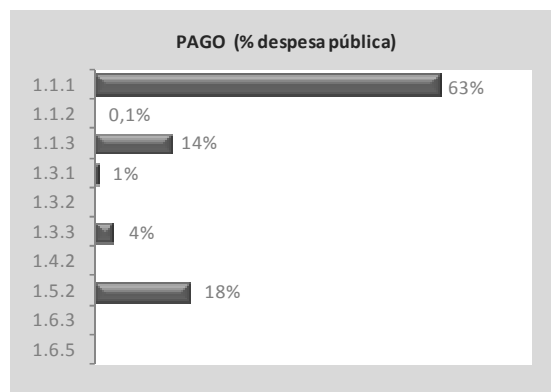
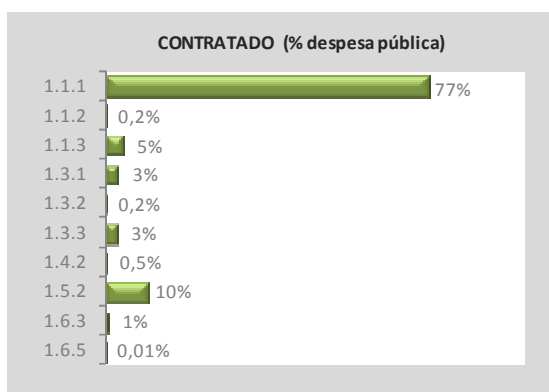
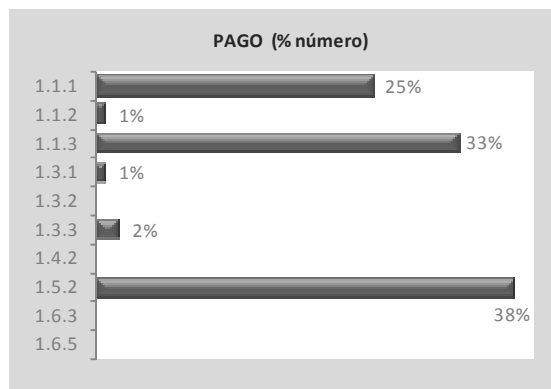
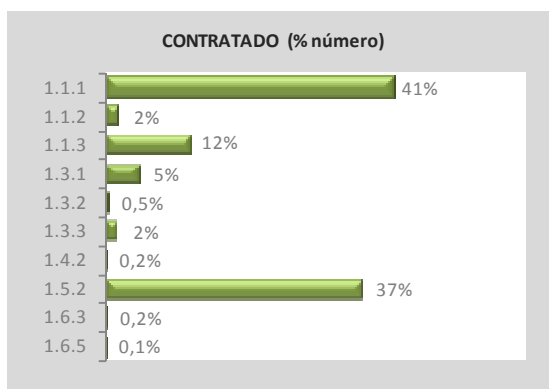


LISBOA E VALE DO TEJO

DRAP LVT – Subprograma 1

Un.: mil euros

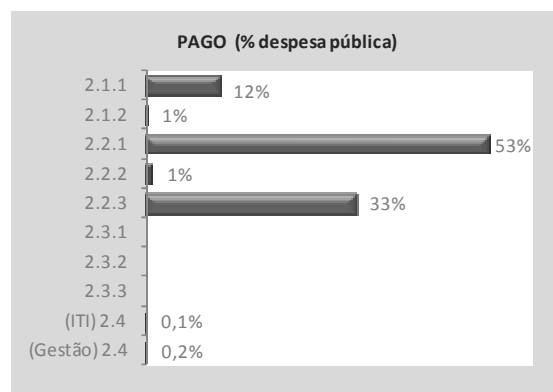
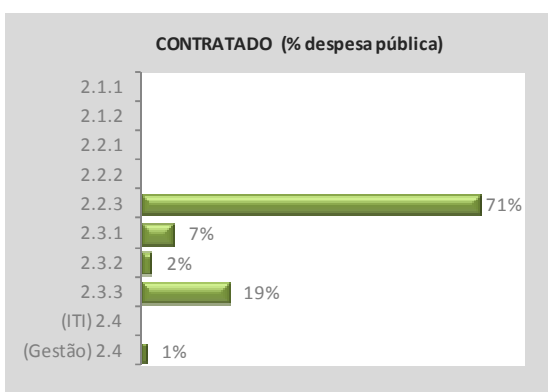
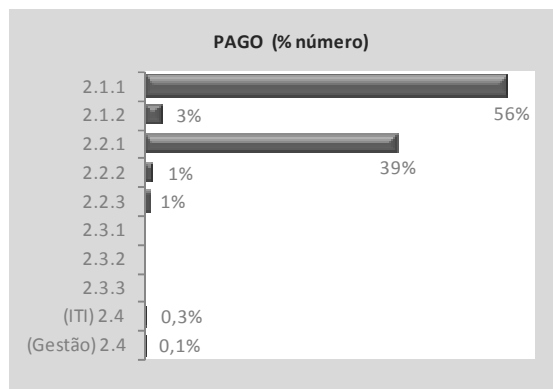
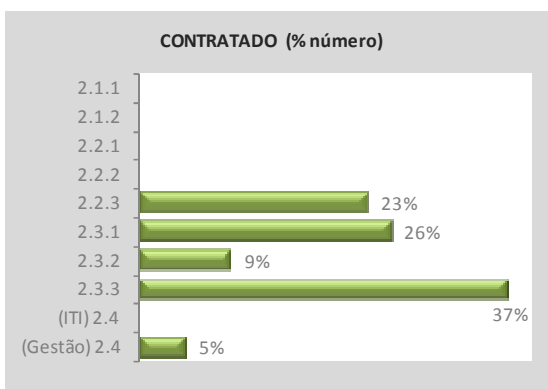
| MEDIDA / ACÇÃO | CONTRATADO | | | PAGO | | |
|--|--------------|----------------|---------------|------------|---------------|---------------|
| | Nº PA | DP | FEADER | Nº PA | DP | FEADER |
| 1.1.1 Modernização e capacitação das empresas | 528 | 103.825 | 73.436 | 61 | 11.316 | 7.838 |
| 1.1.2 Investimentos de pequena dimensão | 26 | 218 | 153 | 2 | 11 | 9 |
| 1.1.3 Instalação de jovens agricultores | 160 | 6.400 | 4.773 | 80 | 2.560 | 1.864 |
| 1.3.1 Melhoria produtiva dos povoamentos | 62 | 4.370 | 3.219 | 2 | 150 | 113 |
| 1.3.2 Gestão multifuncional | 6 | 296 | 196 | 0 | 0 | 0 |
| 1.3.3 Modernização e capacitação das empresas florestais | 25 | 3.812 | 2.859 | 5 | 678 | 508 |
| 1.4.2 Informação e promoção de produtos de qualidade | 2 | 637 | 319 | 0 | 0 | 0 |
| 1.5.2 Restabelecimento do potencial produtivo | 472 | 14.028 | 10.356 | 92 | 3.162 | 2.362 |
| 1.6.3 Sustentabilidade dos regadios públicos | 3 | 1.061 | 795 | 0 | 0 | 0 |
| 1.6.5 Projectos estruturantes | 1 | 11 | 5 | 0 | 0 | 0 |
| TOTAL | 1.285 | 134.658 | 96.111 | 242 | 17.877 | 12.694 |



DRAP LVT – Subprograma 2

Un.: mil euros

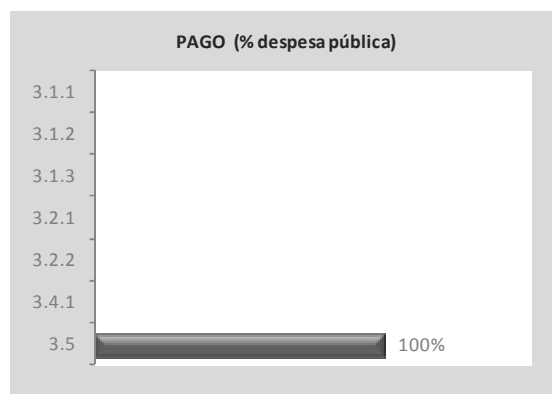
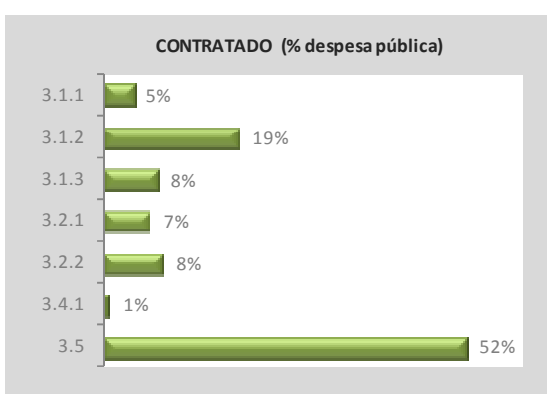
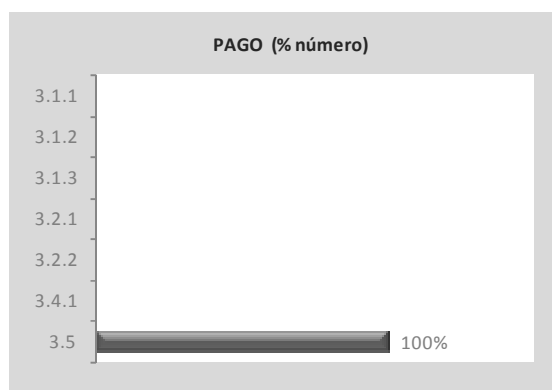
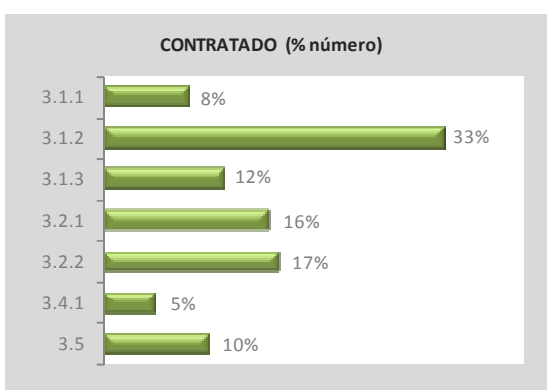
| MEDIDA / ACÇÃO | CONTRATADO | | | PAGO | | |
|---|------------|--------------|--------------|--------------|--------------|--------------|
| | Nº PA | DP | FEADER | Nº PA | DP | FEADER |
| 2.1.1 Manutenção da actividade agrícola fora da Rede Natura | n.a. | n.a. | n.a. | 1.010 | 1.148 | 991 |
| 2.1.2 Manutenção da actividade agrícola em Rede Natura | n.a. | n.a. | n.a. | 49 | 64 | 55 |
| 2.2.1 Alteração de modos de produção agrícola | n.a. | n.a. | n.a. | 699 | 5.145 | 4.447 |
| 2.2.2 Protecção da biodiversidade doméstica | n.a. | n.a. | n.a. | 26 | 105 | 92 |
| 2.2.3 Conservação e melhoramento de recursos genéticos | 10 | 4.847 | 3.167 | 18 | 3.152 | 2.325 |
| 2.3.1 Minimização dos riscos | 11 | 480 | 384 | 0 | 0 | 0 |
| 2.3.2 Ordenamento e reconversão dos povoamentos | 4 | 163 | 126 | 0 | 0 | 0 |
| 2.3.3 Valorização ambiental dos espaços florestais | 16 | 1.273 | 905 | 0 | 0 | 0 |
| 2.4 Intervenções Territoriais Integradas | n.a. | n.a. | n.a. | 6 | 14 | 11 |
| ITl - Apoio à Gestão das ITl | 2 | 90 | 67 | 1 | 18 | 13 |
| TOTAL | 43 | 6.853 | 4.649 | 1.809 | 9.646 | 7.935 |



DRAP LVT – Subprograma 3

Un.: mil euros

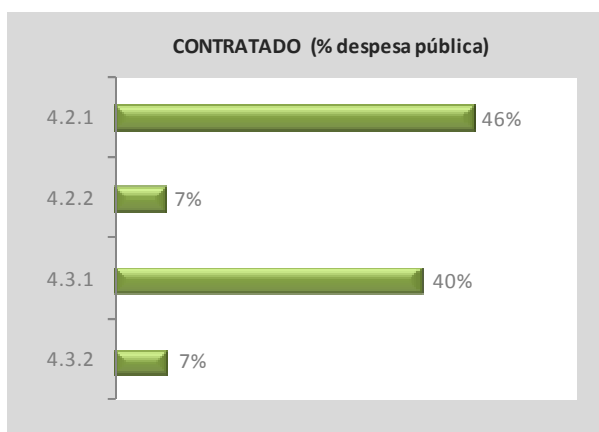
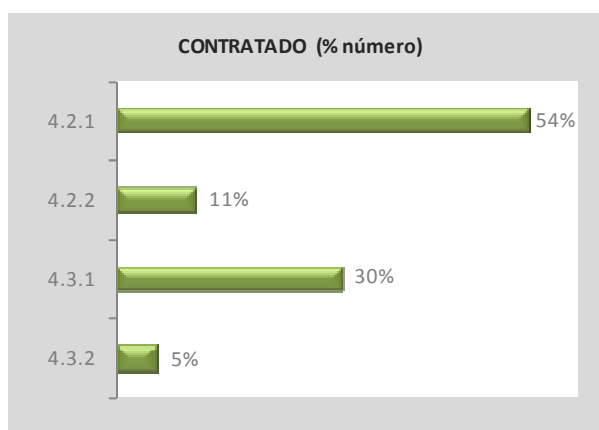
| MEDIDA / ACÇÃO | CONTRATADO | | | PAGO | | |
|--|------------|---------------|---------------|-----------|--------------|--------------|
| | Nº PA | DP | FEADER | Nº PA | DP | FEADER |
| 3.1.1 Diversificação de actividades na exploração agrícola | 10 | 769 | 615 | 0 | 0 | 0 |
| 3.1.2 Criação e desenvolvimento de microempresas | 39 | 3.176 | 2.375 | 0 | 0 | 0 |
| 3.1.3 Desenvolvimento de actividades turísticas e de lazer | 14 | 1.302 | 1.055 | 0 | 0 | 0 |
| 3.2.1 Conservação e valorização do património rural | 19 | 1.085 | 804 | 0 | 0 | 0 |
| 3.2.2 Serviços básicos para a população rural | 20 | 1.384 | 1.002 | 0 | 0 | 0 |
| 3.4.1 Cooperação interterritorial | 6 | 145 | 113 | 0 | 0 | 0 |
| 3.5 Funcionamento dos GAL, aquisição de comp. e animação | 12 | 8.497 | 6.494 | 28 | 1.660 | 1.260 |
| TOTAL | 120 | 16.358 | 12.458 | 28 | 1.660 | 1.260 |



DRAP LVT – Subprograma 4

Un.: mil euros

| MEDIDA / ACÇÃO | CONTRATADO | | | PAGO | | |
|--|------------|--------------|--------------|----------|----------|----------|
| | Nº PA | DP | FEADER | Nº PA | DP | FEADER |
| 4.2.1 Formação especializada | 20 | 1.776 | 888 | 0 | 0 | 0 |
| 4.2.2 Redes temáticas de informação e divulgação | 4 | 258 | 128 | 0 | 0 | 0 |
| 4.3.1 Serviços de aconselhamento agrícola | 11 | 1.520 | 1.098 | 0 | 0 | 0 |
| 4.3.2 Serviços de apoio às empresas | 2 | 269 | 136 | 0 | 0 | 0 |
| TOTAL | 37 | 3.823 | 2.250 | 0 | 0 | 0 |

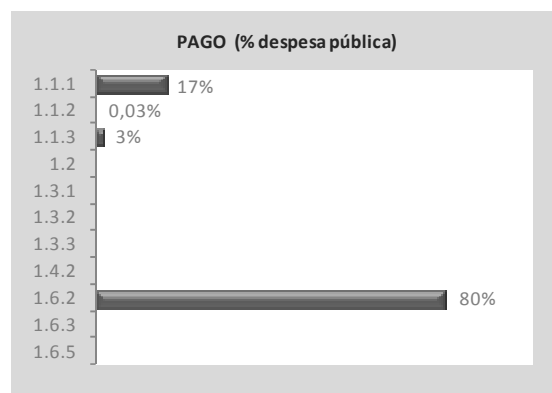
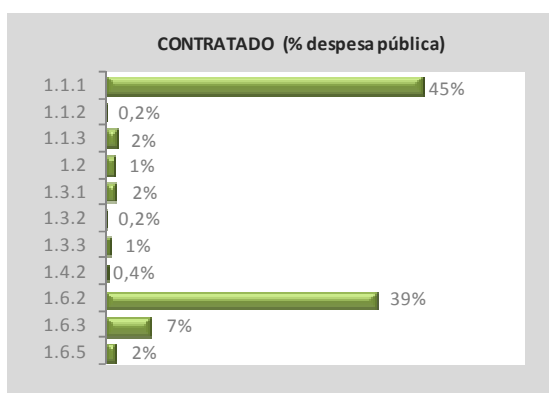
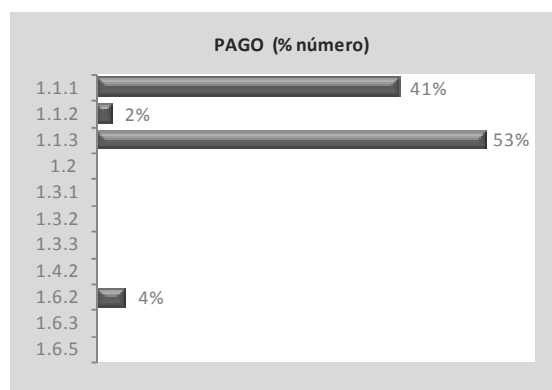
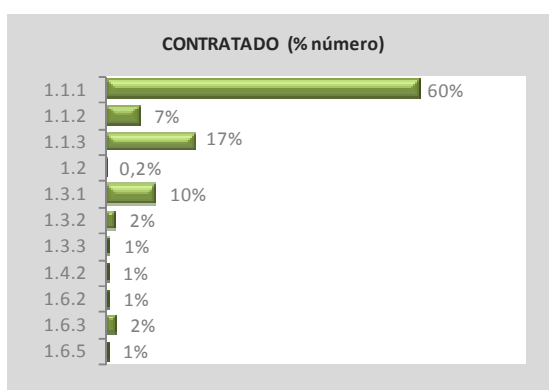


ALENTEJO

DRAP ALENTEJO – Subprograma 1

Un.: mil euros

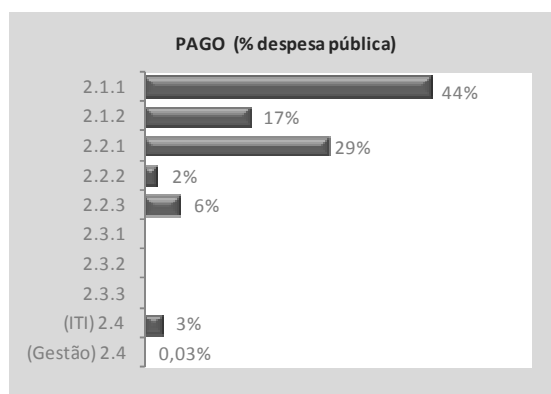
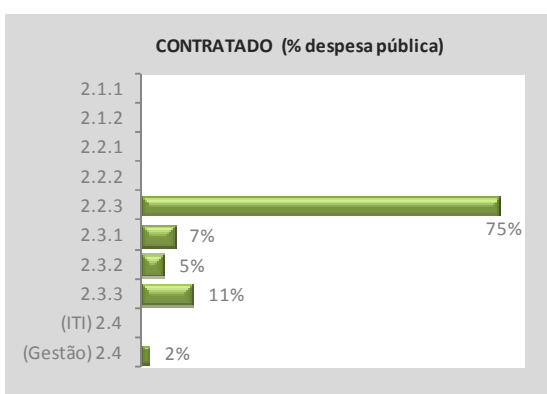
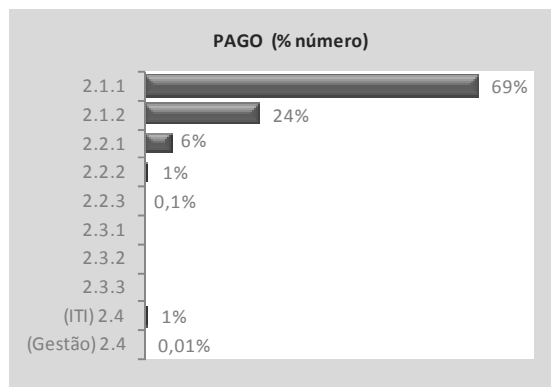
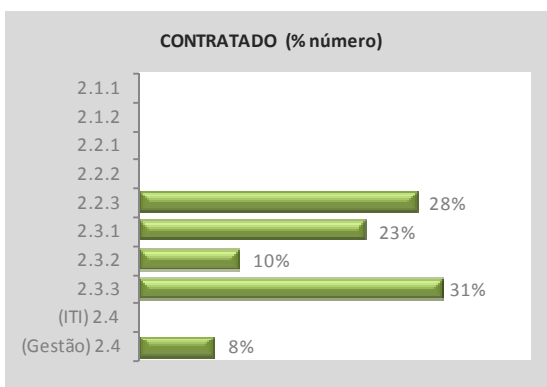
| MEDIDA / ACÇÃO | CONTRATADO | | | PAGO | | |
|--|------------|----------------|----------------|------------|----------------|---------------|
| | Nº PA | DP | FEADER | Nº PA | DP | FEADER |
| 1.1.1 Modernização e capacitação das empresas | 520 | 133.776 | 100.327 | 65 | 17.021 | 12.760 |
| 1.1.2 Investimentos de pequena dimensão | 57 | 505 | 379 | 3 | 27 | 20 |
| 1.1.3 Instalação de jovens agricultores | 152 | 6.080 | 4.534 | 84 | 2.688 | 2.016 |
| 1.2 Redimensionamento e cooperação empresarial | 2 | 4.365 | 3.273 | 0 | 0 | 0 |
| 1.3.1 Melhoria produtiva dos povoamentos | 84 | 5.486 | 4.114 | 0 | 0 | 0 |
| 1.3.2 Gestão multifuncional | 16 | 531 | 398 | 0 | 0 | 0 |
| 1.3.3 Modernização e capacitação das empresas florestais | 7 | 2.672 | 2.004 | 0 | 0 | 0 |
| 1.4.2 Informação e promoção de produtos de qualidade | 5 | 1.221 | 916 | 0 | 0 | 0 |
| 1.6.2 Regadio de Alqueva | 6 | 114.422 | 85.817 | 6 | 81.349 | 61.011 |
| 1.6.3 Sustentabilidade dos regadios públicos | 17 | 20.170 | 15.127 | 0 | 0 | 0 |
| 1.6.5 Projectos estruturantes | 5 | 5.248 | 3.936 | 0 | 0 | 0 |
| TOTAL | 871 | 294.475 | 220.825 | 158 | 101.085 | 75.807 |



DRAP ALENTEJO – Subprograma 2

Un.: mil euros

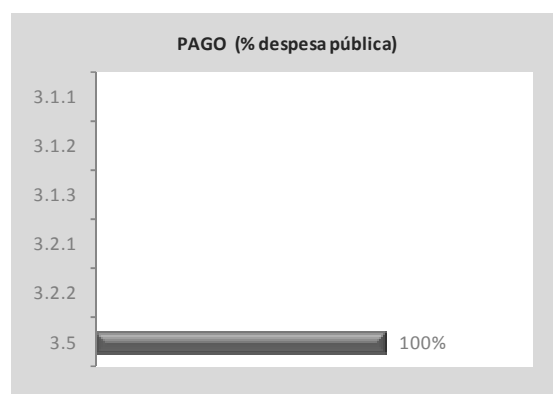
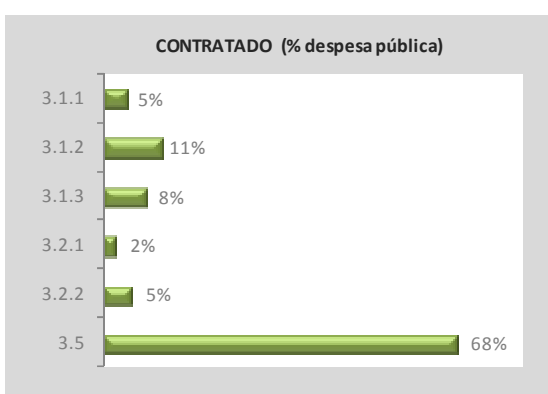
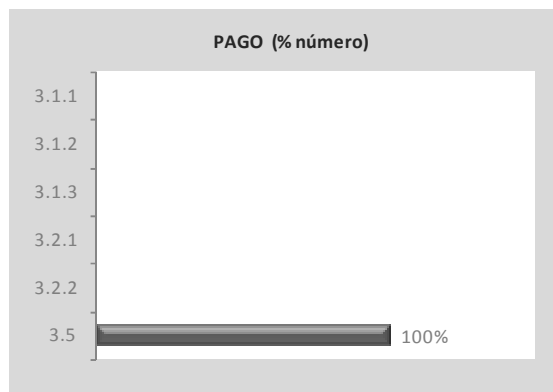
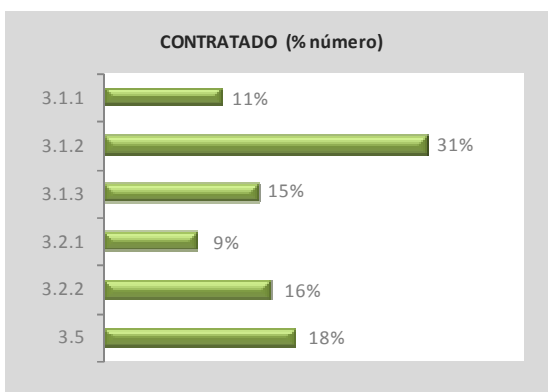
| MEDIDA / ACÇÃO | CONTRATADO | | | PAGO | | |
|---|------------|--------------|--------------|---------------|---------------|---------------|
| | Nº PA | DP | FEADER | Nº PA | DP | FEADER |
| 2.1.1 Manutenção da actividade agrícola fora da Rede Natura | n.a. | n.a. | n.a. | 11.165 | 22.835 | 19.953 |
| 2.1.2 Manutenção da actividade agrícola em Rede Natura | n.a. | n.a. | n.a. | 3.853 | 8.571 | 7.475 |
| 2.2.1 Alteração de modos de produção agrícola | n.a. | n.a. | n.a. | 995 | 14.655 | 12.945 |
| 2.2.2 Protecção da biodiversidade doméstica | n.a. | n.a. | n.a. | 148 | 1.070 | 968 |
| 2.2.3 Conservação e melhoramento de recursos genéticos | 11 | 4.631 | 3.705 | 20 | 2.835 | 2.575 |
| 2.3.1 Minimização dos riscos | 9 | 439 | 351 | 0 | 0 | 0 |
| 2.3.2 Ordenamento e reconversão dos povoamentos | 4 | 314 | 242 | 0 | 0 | 0 |
| 2.3.3 Valorização ambiental dos espaços florestais | 12 | 691 | 553 | 0 | 0 | 0 |
| 2.4 Intervenções Territoriais Integradas | n.a. | n.a. | n.a. | 99 | 1.395 | 1.250 |
| ITl - Apoio à Gestão das ITl | 3 | 122 | 92 | 1 | 16 | 12 |
| TOTAL | 39 | 6.198 | 4.942 | 16.281 | 51.375 | 45.177 |



DRAP ALENTEJO – Subprograma 3

Un.: mil euros

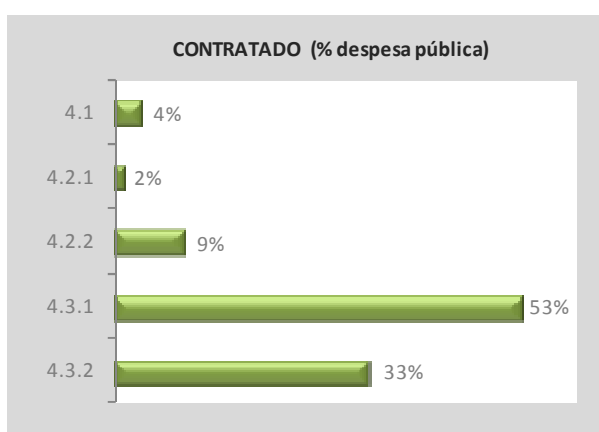
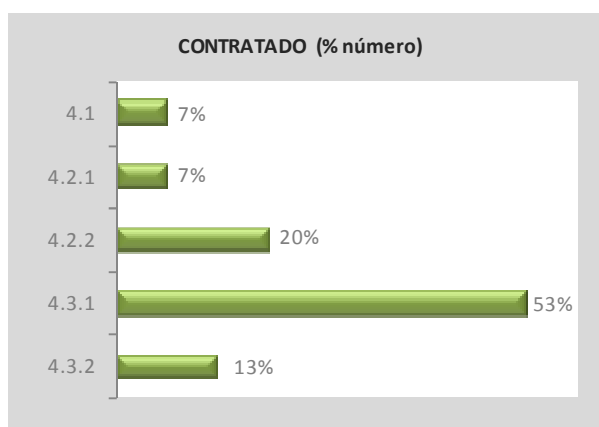
| MEDIDA / ACÇÃO | CONTRATADO | | | PAGO | | |
|--|------------|---------------|---------------|-----------|--------------|--------------|
| | Nº PA | DP | FEADER | Nº PA | DP | FEADER |
| 3.1.1 Diversificação de actividades na exploração agrícola | 10 | 855 | 684 | 0 | 0 | 0 |
| 3.1.2 Criação e desenvolvimento de microempresas | 27 | 2.020 | 1.616 | 0 | 0 | 0 |
| 3.1.3 Desenvolvimento de actividades turísticas e de lazer | 13 | 1.482 | 1.186 | 0 | 0 | 0 |
| 3.2.1 Conservação e valorização do património rural | 8 | 434 | 347 | 0 | 0 | 0 |
| 3.2.2 Serviços básicos para a população rural | 14 | 964 | 771 | 0 | 0 | 0 |
| 3.5 Funcionamento dos GAL, aquisição de comp. e animação | 16 | 11.990 | 9.592 | 21 | 1.493 | 1.194 |
| TOTAL | 88 | 17.745 | 14.196 | 21 | 1.493 | 1.194 |



DRAP ALENTEJO – Subprograma 4

Un.: mil euros

| MEDIDA / ACÇÃO | CONTRATADO | | | PAGO | | |
|--|------------|--------------|--------------|----------|----------|----------|
| | Nº PA | DP | FEADER | Nº PA | DP | FEADER |
| 4.1 Cooperação para a inovação | 1 | 63 | 47 | 0 | 0 | 0 |
| 4.2.1 Formação especializada | 1 | 26 | 19 | 0 | 0 | 0 |
| 4.2.2 Redes temáticas de informação e divulgação | 3 | 152 | 114 | 0 | 0 | 0 |
| 4.3.1 Serviços de aconselhamento agrícola | 8 | 891 | 668 | 0 | 0 | 0 |
| 4.3.2 Serviços de apoio às empresas | 2 | 559 | 421 | 0 | 0 | 0 |
| TOTAL | 15 | 1.690 | 1.270 | 0 | 0 | 0 |

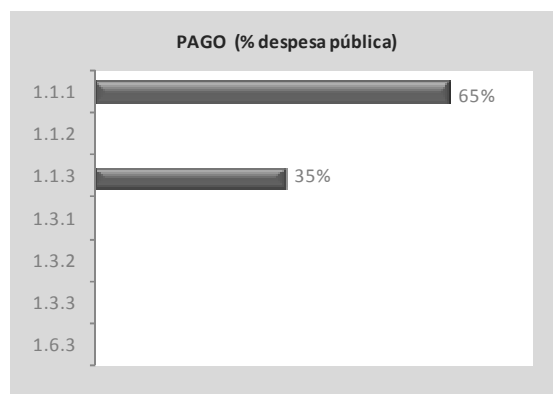
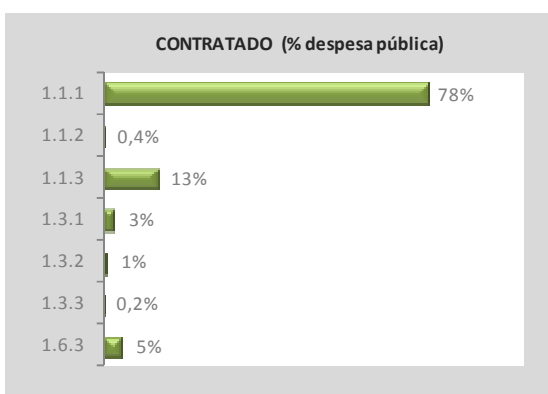
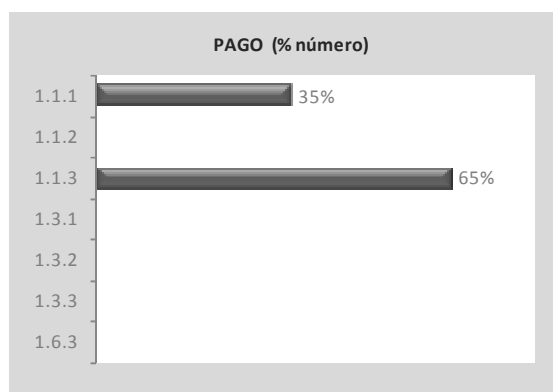
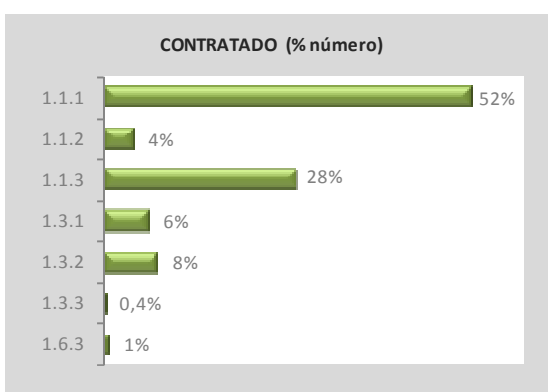


ALGARVE

DRAP ALGARVE – Subprograma 1

Un.: mil euros

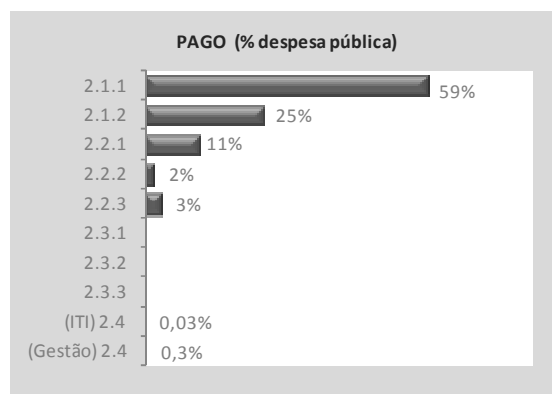
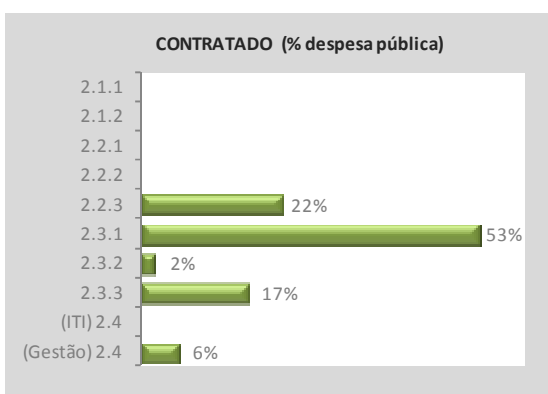
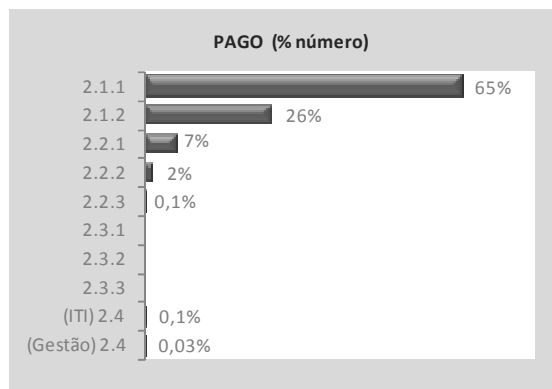
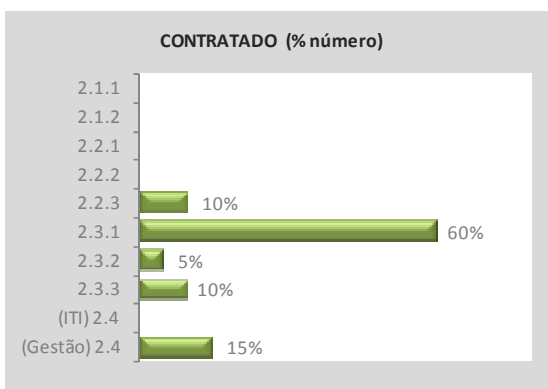
| MEDIDA / ACÇÃO | CONTRATADO | | | PAGO | | |
|--|------------|---------------|---------------|-----------|--------------|--------------|
| | Nº PA | DP | FEADER | Nº PA | DP | FEADER |
| 1.1.1 Modernização e capacitação das empresas | 121 | 14.731 | 11.048 | 17 | 1.845 | 1.388 |
| 1.1.2 Investimentos de pequena dimensão | 10 | 81 | 61 | 0 | 0 | 0 |
| 1.1.3 Instalação de jovens agricultores | 64 | 2.560 | 1.909 | 31 | 992 | 744 |
| 1.3.1 Melhoria produtiva dos povoamentos | 15 | 528 | 396 | 0 | 0 | 0 |
| 1.3.2 Gestão multifuncional | 18 | 181 | 136 | 0 | 0 | 0 |
| 1.3.3 Modernização e capacitação das empresas florestais | 1 | 38 | 29 | 0 | 0 | 0 |
| 1.6.3 Sustentabilidade dos regadios públicos | 2 | 867 | 650 | 0 | 0 | 0 |
| TOTAL | 231 | 18.986 | 14.229 | 48 | 2.837 | 2.132 |



DRAP ALGARVE – Subprograma 2

Un.: mil euros

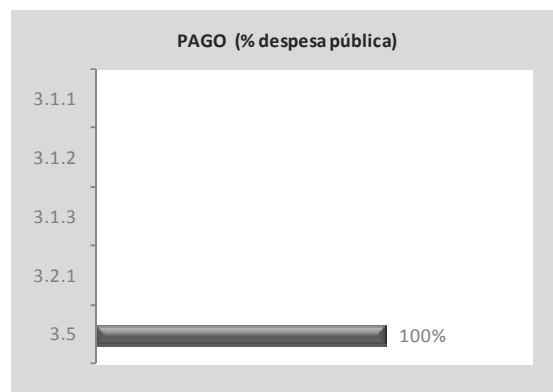
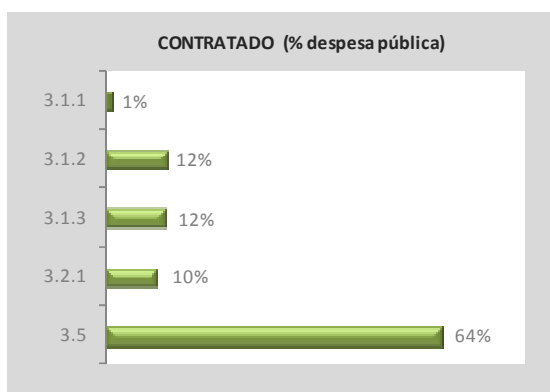
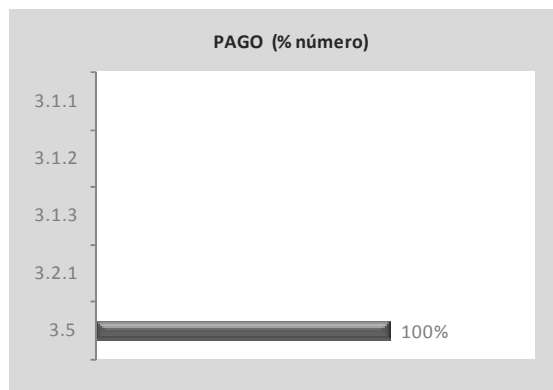
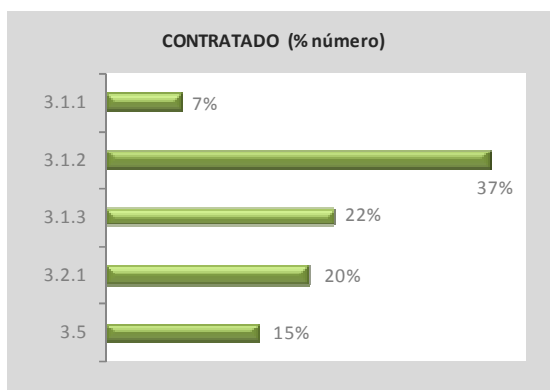
| MEDIDA / ACÇÃO | CONTRATADO | | | PAGO | | |
|---|------------|--------------|--------------|--------------|--------------|--------------|
| | Nº PA | DP | FEADER | Nº PA | DP | FEADER |
| 2.1.1 Manutenção da actividade agrícola fora da Rede Natura | n.a. | n.a. | n.a. | 1.897 | 5.658 | 4.909 |
| 2.1.2 Manutenção da actividade agrícola em Rede Natura | n.a. | n.a. | n.a. | 764 | 2.382 | 2.076 |
| 2.2.1 Alteração de modos de produção agrícola | n.a. | n.a. | n.a. | 195 | 1.091 | 940 |
| 2.2.2 Protecção da biodiversidade doméstica | n.a. | n.a. | n.a. | 50 | 184 | 167 |
| 2.2.3 Conservação e melhoramento de recursos genéticos | 2 | 490 | 392 | 4 | 324 | 294 |
| 2.3.1 Minimização dos riscos | 12 | 1.176 | 941 | 0 | 0 | 0 |
| 2.3.2 Ordenamento e reconversão dos povoamentos | 1 | 52 | 40 | 0 | 0 | 0 |
| 2.3.3 Valorização ambiental dos espaços florestais | 2 | 372 | 297 | 0 | 0 | 0 |
| 2.4 Intervenções Territoriais Integradas | n.a. | n.a. | n.a. | 3 | 3 | 2 |
| ITI - Apoio à Gestão das ITI | 3 | 130 | 98 | 1 | 29 | 22 |
| TOTAL | 20 | 2.220 | 1.768 | 2.914 | 9.671 | 8.410 |



DRAP ALGARVE – Subprograma 3

Un.: mil euros

| MEDIDA / ACÇÃO | CONTRATADO | | | PAGO | | |
|--|------------|--------------|--------------|-----------|------------|------------|
| | Nº PA | DP | FEADER | Nº PA | DP | FEADER |
| 3.1.1 Diversificação de actividades na exploração agrícola | 3 | 77 | 62 | 0 | 0 | 0 |
| 3.1.2 Criação e desenvolvimento de microempresas | 15 | 639 | 511 | 0 | 0 | 0 |
| 3.1.3 Desenvolvimento de actividades turísticas e de lazer | 9 | 615 | 492 | 0 | 0 | 0 |
| 3.2.1 Conservação e valorização do património rural | 8 | 530 | 424 | 0 | 0 | 0 |
| 3.5 Funcionamento dos GAL, aquisição de comp. e animação | 6 | 3.335 | 2.668 | 15 | 675 | 540 |
| TOTAL | 41 | 5.196 | 4.157 | 15 | 675 | 540 |



DRAP ALGARVE – Subprograma 4

Un.: mil euros

| MEDIDA / ACÇÃO | CONTRATADO | | | PAGO | | |
|--|------------|----|--------|-------|----|--------|
| | Nº PA | DP | FEADER | Nº PA | DP | FEADER |
| 4.2.2 Redes temáticas de informação e divulgação | 2 | 42 | 32 | 0 | 0 | 0 |
| TOTAL | 2 | 42 | 32 | 0 | 0 | 0 |

ANEXOS

Mapas globais por Subprograma – Contratado e Pago

Contratos por DRAP

Un.: mil euros

| SUBPROGRAMA | NORTE | | | CENTRO | | | LISBOA | | | ALENTEJO | | | ALGARVE | | | TOTAL | | |
|---|--------------|-----------------|----------------|--------------|-----------------|----------------|--------------|-----------------|----------------|--------------|-----------------|----------------|------------|-----------------|---------------|--------------|-----------------|----------------|
| | Nº PA | Despesa pública | FEADER | Nº PA | Despesa pública | FEADER | Nº PA | Despesa pública | FEADER | Nº PA | Despesa pública | FEADER | Nº PA | Despesa pública | FEADER | Nº PA | Despesa pública | FEADER |
| SP 1 PROMOÇÃO DA COMPETITIVIDADE | 1.090 | 113.445 | 84.988 | 988 | 234.768 | 176.033 | 1.285 | 134.658 | 96.111 | 871 | 294.475 | 220.825 | 231 | 18.986 | 14.229 | 4.465 | 796.335 | 592.189 |
| % | 24% | 14% | 14% | 22% | 29% | 30% | 29% | 17% | 16% | 20% | 37% | 37% | 5% | 2% | 2% | | | |
| SP 2 GESTÃO SUSTENTÁVEL DO ESPAÇO RURAL | 141 | 15.462 | 12.341 | 65 | 7.781 | 6.200 | 43 | 6.853 | 4.649 | 39 | 6.198 | 4.942 | 20 | 2.220 | 1.768 | 308 | 38.514 | 29.900 |
| % | 46% | 40% | 41% | 21% | 20% | 21% | 14% | 18% | 16% | 13% | 16% | 17% | 6% | 6% | 6% | | | |
| SP 3 DINAMIZAÇÃO DAS ZONAS RURAIS | 93 | 25.796 | 20.636 | 90 | 22.085 | 17.667 | 120 | 16.358 | 12.458 | 88 | 17.745 | 14.196 | 41 | 5.196 | 4.157 | 432 | 87.180 | 69.116 |
| % | 22% | 30% | 30% | 21% | 25% | 26% | 28% | 19% | 18% | 20% | 20% | 21% | 9% | 6% | 6% | | | |
| SP 4 PROMOÇÃO DO CONHECIMENTO E DESENVOLVIMENTO DE COMPETÊNCIAS | 53 | 5.787 | 4.147 | 39 | 2.459 | 1.865 | 37 | 3.823 | 2.250 | 15 | 1.690 | 1.270 | 2 | 42 | 32 | 146 | 13.801 | 9.560 |
| % | 36% | 42% | 43% | 27% | 18% | 20% | 25% | 28% | 24% | 10% | 12% | 13% | 1% | 0% | 0% | | | |
| PRODER (Subprogramas) | 1.377 | 160.489 | 122.112 | 1.182 | 267.093 | 201.766 | 1.485 | 161.691 | 115.468 | 1.013 | 320.108 | 241.233 | 294 | 26.444 | 20.185 | 5.351 | 935.829 | 700.764 |
| % | 26% | 17% | 17% | 22% | 29% | 29% | 28% | 17% | 16% | 19% | 34% | 34% | 5% | 3% | 3% | | | |

Pagamentos por DRAP

Un.: mil euros

| SUBPROGRAMA | NORTE | | | CENTRO | | | LISBOA | | | ALENTEJO | | | ALGARVE | | | TOTAL | | | |
|------------------------------|--|-----------------|----------------|----------------|-----------------|----------------|----------------|-----------------|---------------|---------------|-----------------|----------------|----------------|-----------------|---------------|---------------|-----------------|----------------|----------------|
| | Nº PA | Despesa pública | FEADER | Nº PA | Despesa pública | FEADER | Nº PA | Despesa pública | FEADER | Nº PA | Despesa pública | FEADER | Nº PA | Despesa pública | FEADER | Nº PA | Despesa pública | FEADER | |
| SP 1 | PROMOÇÃO DA COMPETITIVIDADE | 355 | 23.110 | 17.333 | 228 | 45.175 | 33.880 | 242 | 17.877 | 12.694 | 158 | 101.085 | 75.807 | 48 | 2.837 | 2.132 | 1.031 | 190.085 | 141.846 |
| | % | 34% | 12% | 12% | 22% | 24% | 24% | 23% | 9% | 9% | 15% | 53% | 53% | 5% | 1% | 2% | | | |
| SP 2 | GESTÃO SUSTENTÁVEL DO ESPAÇO RURAL | 87.136 | 213.293 | 187.321 | 34.368 | 76.537 | 67.313 | 1.809 | 9.646 | 7.935 | 16.281 | 51.375 | 45.177 | 2.914 | 9.671 | 8.410 | 142.508 | 360.520 | 316.158 |
| | % | 61% | 59% | 59% | 24% | 21% | 21% | 1% | 3% | 3% | 11% | 14% | 14% | 2% | 3% | 3% | | | |
| SP 3 | DINAMIZAÇÃO DAS ZONAS RURAIS | 54 | 3.574 | 2.859 | 43 | 2.860 | 2.288 | 28 | 1.660 | 1.260 | 21 | 1.493 | 1.194 | 15 | 675 | 540 | 161 | 10.261 | 8.141 |
| | % | 34% | 35% | 35% | 27% | 28% | 28% | 17% | 16% | 15% | 13% | 15% | 15% | 9% | 7% | 7% | | | |
| SP 4 | PROMOÇÃO DO CONHECIMENTO E DESENVOLVIMENTO DE COMPETÊNCIAS | 0 | 0 | 0 | 0 | 0 | 0 | 0 | 0 | 0 | 0 | 0 | 0 | 0 | 0 | 0 | 0 | 0 | 0 |
| | % | 0% | 0% | 0% | 0% | 0% | 0% | 0% | 0% | 0% | 0% | 0% | 0% | 0% | 0% | 0% | | | |
| PRODER (Subprogramas) | | 87.545 | 239.977 | 207.513 | 34.639 | 124.572 | 103.481 | 2.079 | 29.183 | 21.889 | 16.460 | 153.953 | 122.179 | 2.977 | 13.182 | 11.082 | 143.700 | 560.866 | 466.144 |
| | % | 61% | 43% | 45% | 24% | 22% | 22% | 1% | 5% | 5% | 11% | 27% | 26% | 2% | 2% | 2% | | | |

ANEXOS

Mapas por Medida / Acção – Contratado e Pago

SUBPROGRAMA 1 - Contratos por DRAP

Un.: mil euros

| SUBPROGRAMA / ACÇÃO | | Eixo COM | NORTE | | | CENTRO | | | LISBOA | | | ALENTEJO | | | ALGARVE | | | TOTAL | | | |
|---------------------|--|-------------|--------------|--------------------|---------------|------------|--------------------|----------------|--------------|--------------------|---------------|------------|--------------------|----------------|------------|--------------------|---------------|--------------|--------------------|----------------|--------|
| Código Acção PDR | Designação | | Nº PA | Despesa pública | FEADER | Nº PA | Despesa pública | FEADER | Nº PA | Despesa pública | FEADER | Nº PA | Despesa pública | FEADER | Nº PA | Despesa pública | FEADER | Nº PA | Despesa pública | FEADER | |
| SP 1 | PROMOÇÃO DA COMPETITIVIDADE | | 1.090 | 113.445 | 84.988 | 988 | 234.768 | 176.033 | 1.285 | 134.658 | 96.111 | 871 | 294.475 | 220.825 | 231 | 18.986 | 14.229 | 4.465 | 796.335 | 592.189 | |
| 1.1.1 | Modernização e capacitação das empresas | 1 | 410 | 85.587 | 64.190 | 446 | 89.998 | 67.498 | 528 | 103.825 | 73.436 | 520 | 133.776 | 100.327 | 121 | 14.731 | 11.048 | 2.025 | 427.917 | 316.500 | |
| 1.1.2 | Investimentos de pequena dimensão | | 68 | 484 | 363 | 146 | 1.195 | 896 | 26 | 218 | 153 | 57 | 505 | 379 | 10 | 81 | 61 | 307 | 2.483 | 1.852 | |
| 1.1.3 | Instalação de jovens agricultores | | 566 | 22.640 | 16.884 | 254 | 10.160 | 7.577 | 160 | 6.400 | 4.773 | 152 | 6.080 | 4.534 | 64 | 2.560 | 1.909 | 1.196 | 47.840 | 35.678 | |
| 1.2 | Redimensionamento e cooperação empresarial | | 0 | 0 | 0 | 0 | 0 | 0 | 0 | 0 | 0 | 2 | 4.365 | 3.273 | 0 | 0 | 0 | 2 | 4.365 | 3.273 | |
| 1.3.1 | Melhoria produtiva dos povoamentos | | 11 | 108 | 81 | 30 | 2.265 | 1.699 | 62 | 4.370 | 3.219 | 84 | 5.486 | 4.114 | 15 | 528 | 396 | 202 | 12.757 | 9.509 | |
| 1.3.2 | Gestão multifuncional | | 10 | 230 | 173 | 30 | 654 | 491 | 6 | 296 | 196 | 16 | 531 | 398 | 18 | 181 | 136 | 80 | 1.894 | 1.394 | |
| 1.3.3 | Modernização e capacitação das empresas florestais | | 12 | 1.784 | 1.338 | 47 | 6.972 | 5.229 | 25 | 3.812 | 2.859 | 7 | 2.672 | 2.004 | 1 | 38 | 29 | 92 | 15.279 | 11.459 | |
| 1.4.1 | Apoio aos regimes de qualidade | | n.a. | n.a. | n.a. | n.a. | n.a. | n.a. | n.a. | n.a. | n.a. | n.a. | n.a. | n.a. | n.a. | n.a. | n.a. | n.a. | n.a. | n.a. | n.a. |
| 1.4.2 | Informação e promoção de produtos de qualidade | | 2 | 615 | 461 | 4 | 854 | 640 | 2 | 637 | 319 | 5 | 1.221 | 916 | 0 | 0 | 0 | 13 | 3.327 | 2.336 | |
| 1.5.1 | Instrumentos financeiros | | 0 | 0 | 0 | 0 | 0 | 0 | 0 | 0 | 0 | 0 | 0 | 0 | 0 | 0 | 0 | 0 | 0 | 0 | 0 |
| 1.5.2 | Restabelecimento do potencial produtivo | | 0 | 0 | 0 | 4 | 35 | 26 | 472 | 14.028 | 10.356 | 0 | 0 | 0 | 0 | 0 | 0 | 0 | 476 | 14.063 | 10.383 |
| 1.6.1 | Desenvolvimento do regadio | | 0 | 0 | 0 | 3 | 118.816 | 89.112 | 0 | 0 | 0 | 0 | 0 | 0 | 0 | 0 | 0 | 0 | 3 | 118.816 | 89.112 |
| 1.6.2 | Regadio de Alqueva | | 0 | 0 | 0 | 0 | 0 | 0 | 0 | 0 | 0 | 6 | 114.422 | 85.817 | 0 | 0 | 0 | 6 | 114.422 | 85.817 | |
| 1.6.3 | Sustentabilidade dos regadios públicos | | 7 | 1.715 | 1.287 | 6 | 1.857 | 1.393 | 3 | 1.061 | 795 | 17 | 20.170 | 15.127 | 2 | 867 | 650 | 35 | 25.670 | 19.252 | |
| 1.6.4 | Modernização dos regadios colectivos tradicionais | | 0 | 0 | 0 | 0 | 0 | 0 | 0 | 0 | 0 | 0 | 0 | 0 | 0 | 0 | 0 | 0 | 0 | 0 | 0 |
| 1.6.5 | Projectos estruturantes | | 4 | 281 | 211 | 18 | 1.962 | 1.472 | 1 | 11 | 5 | 5 | 5.248 | 3.936 | 0 | 0 | 0 | 28 | 7.502 | 5.624 | |
| 1.7 | Cumprimento de novas normas obrigatórias | | 0 | 0 | 0 | 0 | 0 | 0 | 0 | 0 | 0 | 0 | 0 | 0 | 0 | 0 | 0 | 0 | 0 | 0 | 0 |
| % | | | 24% | 14% | 14% | 22% | 29% | 30% | 29% | 17% | 16% | 20% | 37% | 37% | 5% | 2% | 2% | | | | |

SUBPROGRAMA 2 - Contratos por DRAP

Un.: mil euros

| SUBPROGRAMA / ACÇÃO | | Eixo COM | NORTE | | | CENTRO | | | LISBOA | | | ALENTEJO | | | ALGARVE | | | TOTAL | | | |
|---------------------|---|-------------|------------|--------------------|---------------|------------|--------------------|--------------|------------|--------------------|--------------|------------|--------------------|--------------|-----------|--------------------|--------------|------------|--------------------|---------------|------|
| Código Acção PDR | Designação | | Nº PA | Despesa pública | FEADER | Nº PA | Despesa pública | FEADER | Nº PA | Despesa pública | FEADER | Nº PA | Despesa pública | FEADER | Nº PA | Despesa pública | FEADER | Nº PA | Despesa pública | FEADER | |
| SP 2 | GESTÃO SUSTENTÁVEL DO ESPAÇO RURAL | | 141 | 15.462 | 12.341 | 65 | 7.781 | 6.200 | 43 | 6.853 | 4.649 | 39 | 6.198 | 4.942 | 20 | 2.220 | 1.768 | 308 | 38.514 | 29.900 | |
| 2.1.1 | Manutenção da actividade agrícola fora da Rede Natura | 2 | n.a. | n.a. | n.a. | n.a. | n.a. | n.a. | n.a. | n.a. | n.a. | n.a. | n.a. | n.a. | n.a. | n.a. | n.a. | n.a. | n.a. | n.a. | |
| 2.1.2 | Manutenção da actividade agrícola em Rede Natura | | n.a. | n.a. | n.a. | n.a. | n.a. | n.a. | n.a. | n.a. | n.a. | n.a. | n.a. | n.a. | n.a. | n.a. | n.a. | n.a. | n.a. | n.a. | n.a. |
| 2.2.1 | Alteração de modos de produção agrícola | | n.a. | n.a. | n.a. | n.a. | n.a. | n.a. | n.a. | n.a. | n.a. | n.a. | n.a. | n.a. | n.a. | n.a. | n.a. | n.a. | n.a. | n.a. | n.a. |
| 2.2.2 | Protecção da biodiversidade doméstica | | n.a. | n.a. | n.a. | n.a. | n.a. | n.a. | n.a. | n.a. | n.a. | n.a. | n.a. | n.a. | n.a. | n.a. | n.a. | n.a. | n.a. | n.a. | n.a. |
| 2.2.3 | Conservação e melhoramento de recursos genéticos | | 20 | 13.070 | 10.456 | 10 | 4.689 | 3.751 | 10 | 4.847 | 3.167 | 11 | 4.631 | 3.705 | 2 | 490 | 392 | 53 | 27.727 | 21.472 | |
| 2.2.4 | Conservação do solo | | n.a. | n.a. | n.a. | n.a. | n.a. | n.a. | n.a. | n.a. | n.a. | n.a. | n.a. | n.a. | n.a. | n.a. | n.a. | n.a. | n.a. | n.a. | n.a. |
| 2.3.1 | Minimização dos riscos | | 13 | 410 | 328 | 25 | 1.469 | 1.176 | 11 | 480 | 384 | 9 | 439 | 351 | 12 | 1.176 | 941 | 70 | 3.975 | 3.180 | |
| 2.3.2 | Ordenamento e reconversão dos povoamentos | | 0 | 0 | 0 | 13 | 316 | 243 | 4 | 163 | 126 | 4 | 314 | 242 | 1 | 52 | 40 | 22 | 846 | 650 | |
| 2.3.3 | Valorização ambiental dos espaços florestais | | 1 | 19 | 15 | 11 | 1.007 | 806 | 16 | 1.273 | 905 | 12 | 691 | 553 | 2 | 372 | 297 | 42 | 3.362 | 2.576 | |
| | Intervenções Territoriais Integradas | | n.a. | n.a. | n.a. | n.a. | n.a. | n.a. | n.a. | n.a. | n.a. | n.a. | n.a. | n.a. | n.a. | n.a. | n.a. | n.a. | n.a. | n.a. | n.a. |
| 2.4 | ITI - Apoio à Gestão das ITI | | 11 | 526 | 395 | 6 | 300 | 225 | 2 | 90 | 67 | 3 | 122 | 92 | 3 | 130 | 98 | 25 | 1.168 | 876 | |
| | ITI - Investimentos Não Produtivos | | 96 | 1.436 | 1.146 | 0 | 0 | 0 | 0 | 0 | 0 | 0 | 0 | 0 | 0 | 0 | 0 | 96 | 1.436 | 1.146 | |
| | % | | 46% | 40% | 41% | 21% | 20% | 21% | 14% | 18% | 16% | 13% | 16% | 17% | 6% | 6% | 6% | | | | |

SUBPROGRAMA 3 - Contratos por DRAP

Un.: mil euros

| SUBPROGRAMA / ACÇÃO | | Eixo COM | NORTE | | | CENTRO | | | LISBOA | | | ALENTEJO | | | ALGARVE | | | TOTAL | | | |
|---------------------|--|-------------|------------|--------------------|---------------|------------|--------------------|---------------|------------|--------------------|---------------|------------|--------------------|---------------|-----------|--------------------|--------------|------------|--------------------|---------------|---|
| Código Acção PDR | Designação | | Nº PA | Despesa pública | FEADER | Nº PA | Despesa pública | FEADER | Nº PA | Despesa pública | FEADER | Nº PA | Despesa pública | FEADER | Nº PA | Despesa pública | FEADER | Nº PA | Despesa pública | FEADER | |
| SP 3 | DINAMIZAÇÃO DAS ZONAS RURAIS | | 93 | 25.796 | 20.636 | 90 | 22.085 | 17.667 | 120 | 16.358 | 12.458 | 88 | 17.745 | 14.196 | 41 | 5.196 | 4.157 | 432 | 87.180 | 69.116 | |
| 3.1.1 | Diversificação de actividades na exploração agrícola | 4 | 6 | 464 | 371 | 2 | 64 | 51 | 10 | 769 | 615 | 10 | 855 | 684 | 3 | 77 | 62 | 31 | 2.229 | 1.783 | |
| 3.1.2 | Criação e desenvolvimento de microempresas | | 23 | 1.609 | 1.287 | 27 | 2.232 | 1.786 | 39 | 3.176 | 2.375 | 27 | 2.020 | 1.616 | 15 | 639 | 511 | 131 | 9.676 | 7.576 | |
| 3.1.3 | Desenvolvimento de actividades turísticas e de lazer | | 11 | 1.187 | 950 | 4 | 572 | 458 | 14 | 1.302 | 1.055 | 13 | 1.482 | 1.186 | 9 | 615 | 492 | 51 | 5.158 | 4.140 | |
| 3.2.1 | Conservação e valorização do património rural | | 8 | 355 | 284 | 8 | 370 | 296 | 19 | 1.085 | 804 | 8 | 434 | 347 | 8 | 530 | 424 | 51 | 2.775 | 2.155 | |
| 3.2.2 | Serviços básicos para a população rural | | 14 | 1.124 | 899 | 20 | 956 | 765 | 20 | 1.384 | 1.002 | 14 | 964 | 771 | 0 | 0 | 0 | 68 | 4.427 | 3.439 | |
| 3.3 | Implantação de estratégias de desenvolvimento local | | 0 | 0 | 0 | 0 | 0 | 0 | 0 | 0 | 0 | 0 | 0 | 0 | 0 | 0 | 0 | 0 | 0 | 0 | 0 |
| 3.4.1 | Cooperação interterritorial | | 1 | 28 | 21 | 2 | 59 | 46 | 6 | 145 | 113 | 0 | 0 | 0 | 0 | 0 | 0 | 9 | 232 | 181 | |
| 3.4.2 | Cooperação transnacional | | 0 | 0 | 0 | 0 | 0 | 0 | 0 | 0 | 0 | 0 | 0 | 0 | 0 | 0 | 0 | 0 | 0 | 0 | 0 |
| 3.5 | Funcionamento dos GAL, aquisição de competências e animação | | 30 | 21.029 | 16.824 | 27 | 17.831 | 14.265 | 12 | 8.497 | 6.494 | 16 | 11.990 | 9.592 | 6 | 3.335 | 2.668 | 91 | 62.682 | 49.843 | |
| 3.6 | Implantação de redes de banda larga de nova geração, em zonas rurais | | 3 | 0 | 0 | 0 | 0 | 0 | 0 | 0 | 0 | 0 | 0 | 0 | 0 | 0 | 0 | 0 | 0 | 0 | 0 |
| % | | | 22% | 30% | 30% | 21% | 25% | 26% | 28% | 19% | 18% | 20% | 20% | 21% | 9% | 6% | 6% | | | | |

SUBPROGRAMA 4 - Contratos por DRAP

Un.: mil euros

| SUBPROGRAMA / ACÇÃO | | Eixo COM | NORTE | | | CENTRO | | | LISBOA | | | ALENTEJO | | | ALGARVE | | | TOTAL | | |
|---------------------|---|-------------|-----------|--------------------|--------------|-----------|--------------------|--------------|-----------|--------------------|--------------|-----------|--------------------|--------------|----------|--------------------|-----------|------------|--------------------|--------------|
| Código Acção PDR | Designação | | Nº PA | Despesa pública | FEADER | Nº PA | Despesa pública | FEADER | Nº PA | Despesa pública | FEADER | Nº PA | Despesa pública | FEADER | Nº PA | Despesa pública | FEADER | Nº PA | Despesa pública | FEADER |
| SP 4 | PROMOÇÃO DO CONHECIMENTO E DESENVOLVIMENTO DE COMPETÊNCIAS | | 53 | 5.787 | 4.147 | 39 | 2.459 | 1.865 | 37 | 3.823 | 2.250 | 15 | 1.690 | 1.270 | 2 | 42 | 32 | 146 | 13.801 | 9.560 |
| 4.1 | Cooperação para a inovação | 1 | 2 | 1.072 | 804 | 0 | 0 | 0 | 0 | 0 | 0 | 1 | 63 | 47 | 0 | 0 | 0 | 3 | 1.135 | 851 |
| 4.2.1 | Formação especializada | | 3 | 1.201 | 687 | 0 | 0 | 0 | 20 | 1.776 | 888 | 1 | 26 | 19 | 0 | 0 | 0 | 24 | 3.003 | 1.594 |
| 4.2.2 | Redes temáticas de informação e divulgação | | 0 | 0 | 0 | 2 | 16 | 12 | 4 | 258 | 128 | 3 | 152 | 114 | 2 | 42 | 32 | 11 | 468 | 283 |
| 4.3.1 | Serviços de aconselhamento agrícola | | 40 | 2.888 | 2.166 | 30 | 1.818 | 1.363 | 11 | 1.520 | 1.098 | 8 | 891 | 668 | 0 | 0 | 0 | 89 | 7.116 | 5.295 |
| 4.3.2 | Serviços de apoio às empresas | | 8 | 626 | 490 | 7 | 626 | 490 | 2 | 269 | 136 | 2 | 559 | 421 | 0 | 0 | 0 | 19 | 2.079 | 1.537 |
| | % | | 36% | 42% | 43% | 27% | 18% | 20% | 25% | 28% | 24% | 10% | 12% | 13% | 1% | 0% | 0% | | | |

SUBPROGRAMA 1 - Pagamentos por DRAP

Un.: mil euros

| SUBPROGRAMA / ACÇÃO | | Eixo COM | NORTE | | | CENTRO | | | LISBOA | | | ALENTEJO | | | ALGARVE | | | TOTAL | | | |
|---------------------|--|-------------|------------|--------------------|---------------|------------|--------------------|---------------|------------|--------------------|---------------|------------|--------------------|---------------|-----------|--------------------|--------------|--------------|--------------------|----------------|--------|
| Código Acção PDR | Designação | | Nº PA | Despesa pública | FEADER | Nº PA | Despesa pública | FEADER | Nº PA | Despesa pública | FEADER | Nº PA | Despesa pública | FEADER | Nº PA | Despesa pública | FEADER | Nº PA | Despesa pública | FEADER | |
| SP 1 | PROMOÇÃO DA COMPETITIVIDADE | | 355 | 23.110 | 17.333 | 228 | 45.175 | 33.880 | 242 | 17.877 | 12.694 | 158 | 101.085 | 75.807 | 48 | 2.837 | 2.132 | 1.031 | 190.085 | 141.846 | |
| 1.1.1 | Modernização e capacitação das empresas | 1 | 32 | 12.766 | 9.575 | 60 | 12.774 | 9.579 | 61 | 11.316 | 7.838 | 65 | 17.021 | 12.760 | 17 | 1.845 | 1.388 | 235 | 55.722 | 41.140 | |
| 1.1.2 | Investimentos de pequena dimensão | | 0 | 0 | 0 | 3 | 27 | 20 | 2 | 11 | 9 | 3 | 27 | 20 | 0 | 0 | 0 | 8 | 65 | 49 | |
| 1.1.3 | Instalação de jovens agricultores | | 323 | 10.344 | 7.758 | 158 | 5.056 | 3.792 | 80 | 2.560 | 1.864 | 84 | 2.688 | 2.016 | 31 | 992 | 744 | 676 | 21.640 | 16.174 | |
| 1.2 | Redimensionamento e cooperação empresarial | | 0 | 0 | 0 | 0 | 0 | 0 | 0 | 0 | 0 | 0 | 0 | 0 | 0 | 0 | 0 | 0 | 0 | 0 | 0 |
| 1.3.1 | Melhoria produtiva dos povoamentos | | 0 | 0 | 0 | 0 | 0 | 0 | 0 | 2 | 150 | 113 | 0 | 0 | 0 | 0 | 0 | 0 | 2 | 150 | 113 |
| 1.3.2 | Gestão multifuncional | | 0 | 0 | 0 | 0 | 0 | 0 | 0 | 0 | 0 | 0 | 0 | 0 | 0 | 0 | 0 | 0 | 0 | 0 | 0 |
| 1.3.3 | Modernização e capacitação das empresas florestais | | 0 | 0 | 0 | 5 | 366 | 275 | 5 | 678 | 508 | 0 | 0 | 0 | 0 | 0 | 0 | 0 | 10 | 1.044 | 783 |
| 1.4.1 | Apoio aos regimes de qualidade | | 0 | 0 | 0 | 0 | 0 | 0 | 0 | 0 | 0 | 0 | 0 | 0 | 0 | 0 | 0 | 0 | 0 | 0 | 0 |
| 1.4.2 | Informação e promoção de produtos de qualidade | | 0 | 0 | 0 | 0 | 0 | 0 | 0 | 0 | 0 | 0 | 0 | 0 | 0 | 0 | 0 | 0 | 0 | 0 | 0 |
| 1.5.1 | Instrumentos financeiros | | 0 | 0 | 0 | 0 | 0 | 0 | 0 | 0 | 0 | 0 | 0 | 0 | 0 | 0 | 0 | 0 | 0 | 0 | 0 |
| 1.5.2 | Restabelecimento do potencial produtivo | | 0 | 0 | 0 | 0 | 0 | 0 | 0 | 92 | 3.162 | 2.362 | 0 | 0 | 0 | 0 | 0 | 0 | 92 | 3.162 | 2.362 |
| 1.6.1 | Desenvolvimento do regadio | | 0 | 0 | 0 | 2 | 26.952 | 20.214 | 0 | 0 | 0 | 0 | 0 | 0 | 0 | 0 | 0 | 0 | 2 | 26.952 | 20.214 |
| 1.6.2 | Regadio de Alqueva | | 0 | 0 | 0 | 0 | 0 | 0 | 0 | 0 | 0 | 0 | 6 | 81.349 | 61.011 | 0 | 0 | 0 | 6 | 81.349 | 61.011 |
| 1.6.3 | Sustentabilidade dos regadios públicos | | 0 | 0 | 0 | 0 | 0 | 0 | 0 | 0 | 0 | 0 | 0 | 0 | 0 | 0 | 0 | 0 | 0 | 0 | 0 |
| 1.6.4 | Modernização dos regadios colectivos tradicionais | | 0 | 0 | 0 | 0 | 0 | 0 | 0 | 0 | 0 | 0 | 0 | 0 | 0 | 0 | 0 | 0 | 0 | 0 | 0 |
| 1.6.5 | Projectos estruturantes | | 0 | 0 | 0 | 0 | 0 | 0 | 0 | 0 | 0 | 0 | 0 | 0 | 0 | 0 | 0 | 0 | 0 | 0 | 0 |
| 1.7 | Cumprimento de novas normas obrigatórias | | 0 | 0 | 0 | 0 | 0 | 0 | 0 | 0 | 0 | 0 | 0 | 0 | 0 | 0 | 0 | 0 | 0 | 0 | 0 |
| % | | | 34% | 12% | 12% | 22% | 24% | 24% | 23% | 9% | 9% | 15% | 53% | 53% | 5% | 1% | 2% | | | | |

SUBPROGRAMA 2 - Pagamentos por DRAP

Un.: mil euros

| SUBPROGRAMA / ACÇÃO | | Eixo COM | NORTE | | | CENTRO | | | LISBOA | | | ALENTEJO | | | ALGARVE | | | TOTAL | | | |
|---------------------|---|-------------|---------------|--------------------|----------------|---------------|--------------------|---------------|--------------|--------------------|--------------|---------------|--------------------|---------------|--------------|--------------------|--------------|----------------|--------------------|----------------|---|
| Código Acção PDR | Designação | | Nº PA | Despesa pública | FEADER | Nº PA | Despesa pública | FEADER | Nº PA | Despesa pública | FEADER | Nº PA | Despesa pública | FEADER | Nº PA | Despesa pública | FEADER | Nº PA | Despesa pública | FEADER | |
| SP 2 | GESTÃO SUSTENTÁVEL DO ESPAÇO RURAL | | 87.136 | 213.293 | 187.321 | 34.368 | 76.537 | 67.313 | 1.809 | 9.646 | 7.935 | 16.281 | 51.375 | 45.177 | 2.914 | 9.671 | 8.410 | 142.508 | 360.520 | 316.158 | |
| 2.1.1 | Manutenção da actividade agrícola fora da Rede Natura | 2 | 64.496 | 152.247 | 133.251 | 28.719 | 55.269 | 48.365 | 1.010 | 1.148 | 991 | 11.165 | 22.835 | 19.953 | 1.897 | 5.658 | 4.909 | 107.287 | 237.157 | 207.470 | |
| 2.1.2 | Manutenção da actividade agrícola em Rede Natura | | 10.326 | 25.909 | 22.528 | 3.423 | 9.011 | 7.926 | 49 | 64 | 55 | 3.853 | 8.571 | 7.475 | 764 | 2.382 | 2.076 | 18.415 | 45.936 | 40.060 | |
| 2.2.1 | Alteração de modos de produção agrícola | | 3.479 | 13.283 | 11.850 | 1.260 | 8.074 | 7.230 | 699 | 5.145 | 4.447 | 995 | 14.655 | 12.945 | 195 | 1.091 | 940 | 6.628 | 42.248 | 37.411 | |
| 2.2.2 | Protecção da biodiversidade doméstica | | 4.446 | 4.423 | 4.011 | 683 | 784 | 715 | 26 | 105 | 92 | 148 | 1.070 | 968 | 50 | 184 | 167 | 5.353 | 6.566 | 5.953 | |
| 2.2.3 | Conservação e melhoramento de recursos genéticos | | 41 | 9.094 | 8.261 | 18 | 2.915 | 2.648 | 18 | 3.152 | 2.325 | 20 | 2.835 | 2.575 | 4 | 324 | 294 | 101 | 18.319 | 16.103 | |
| 2.2.4 | Conservação do solo | | 0 | 0 | 0 | 0 | 0 | 0 | 0 | 0 | 0 | 0 | 0 | 0 | 0 | 0 | 0 | 0 | 0 | 0 | 0 |
| 2.3.1 | Minimização dos riscos | | 0 | 0 | 0 | 0 | 0 | 0 | 0 | 0 | 0 | 0 | 0 | 0 | 0 | 0 | 0 | 0 | 0 | 0 | 0 |
| 2.3.2 | Ordenamento e reconversão dos povoamentos | | 0 | 0 | 0 | 0 | 0 | 0 | 0 | 0 | 0 | 0 | 0 | 0 | 0 | 0 | 0 | 0 | 0 | 0 | 0 |
| 2.3.3 | Valorização ambiental dos espaços florestais | | 0 | 0 | 0 | 0 | 0 | 0 | 0 | 0 | 0 | 0 | 0 | 0 | 0 | 0 | 0 | 0 | 0 | 0 | 0 |
| | Intervenções Territoriais Integradas | | 4.344 | 8.257 | 7.360 | 263 | 445 | 400 | 6 | 14 | 11 | 99 | 1.395 | 1.250 | 3 | 3 | 2 | 4.715 | 10.112 | 9.024 | |
| 2.4 | ITI - Apoio à Gestão das ITI | | 4 | 80 | 60 | 2 | 40 | 30 | 1 | 18 | 13 | 1 | 16 | 12 | 1 | 29 | 22 | 9 | 182 | 137 | |
| | ITI - Investimentos Não Produtivos | | 0 | 0 | 0 | 0 | 0 | 0 | 0 | 0 | 0 | 0 | 0 | 0 | 0 | 0 | 0 | 0 | 0 | 0 | 0 |
| | % | | 61% | 59% | 59% | 24% | 21% | 21% | 1% | 3% | 3% | 11% | 14% | 14% | 2% | 3% | 3% | | | | |

SUBPROGRAMA 3 - Pagamentos por DRAP

Un.: mil euros

| SUBPROGRAMA / ACÇÃO | | Eixo COM | NORTE | | | CENTRO | | | LISBOA | | | ALENTEJO | | | ALGARVE | | | TOTAL | | | |
|---------------------|--|-------------|-----------|--------------------|--------------|-----------|--------------------|--------------|-----------|--------------------|--------------|-----------|--------------------|--------------|-----------|--------------------|------------|------------|--------------------|--------------|---|
| Código Acção PDR | Designação | | Nº PA | Despesa pública | FEADER | Nº PA | Despesa pública | FEADER | Nº PA | Despesa pública | FEADER | Nº PA | Despesa pública | FEADER | Nº PA | Despesa pública | FEADER | Nº PA | Despesa pública | FEADER | |
| SP 3 | DINAMIZAÇÃO DAS ZONAS RURAIS | | 54 | 3.574 | 2.859 | 43 | 2.860 | 2.288 | 28 | 1.660 | 1.260 | 21 | 1.493 | 1.194 | 15 | 675 | 540 | 161 | 10.261 | 8.141 | |
| 3.1.1 | Diversificação de actividades na exploração agrícola | 4 | 0 | 0 | 0 | 0 | 0 | 0 | 0 | 0 | 0 | 0 | 0 | 0 | 0 | 0 | 0 | 0 | 0 | 0 | |
| 3.1.2 | Criação e desenvolvimento de microempresas | | 0 | 0 | 0 | 0 | 0 | 0 | 0 | 0 | 0 | 0 | 0 | 0 | 0 | 0 | 0 | 0 | 0 | 0 | 0 |
| 3.1.3 | Desenvolvimento de actividades turísticas e de lazer | | 0 | 0 | 0 | 0 | 0 | 0 | 0 | 0 | 0 | 0 | 0 | 0 | 0 | 0 | 0 | 0 | 0 | 0 | 0 |
| 3.2.1 | Conservação e valorização do património rural | | 0 | 0 | 0 | 0 | 0 | 0 | 0 | 0 | 0 | 0 | 0 | 0 | 0 | 0 | 0 | 0 | 0 | 0 | 0 |
| 3.2.2 | Serviços básicos para a população rural | | 0 | 0 | 0 | 0 | 0 | 0 | 0 | 0 | 0 | 0 | 0 | 0 | 0 | 0 | 0 | 0 | 0 | 0 | 0 |
| 3.3 | Implantação de estratégias de desenvolvimento local | | 0 | 0 | 0 | 0 | 0 | 0 | 0 | 0 | 0 | 0 | 0 | 0 | 0 | 0 | 0 | 0 | 0 | 0 | 0 |
| 3.4.1 | Cooperação interterritorial | | 0 | 0 | 0 | 0 | 0 | 0 | 0 | 0 | 0 | 0 | 0 | 0 | 0 | 0 | 0 | 0 | 0 | 0 | 0 |
| 3.4.2 | Cooperação transnacional | | 0 | 0 | 0 | 0 | 0 | 0 | 0 | 0 | 0 | 0 | 0 | 0 | 0 | 0 | 0 | 0 | 0 | 0 | 0 |
| 3.5 | Funcionamento dos GAL, aquisição de competências e animação | | 54 | 3.574 | 2.859 | 43 | 2.860 | 2.288 | 28 | 1.660 | 1.260 | 21 | 1.493 | 1.194 | 15 | 675 | 540 | 161 | 10.261 | 8.141 | |
| 3.6 | Implantação de redes de banda larga de nova geração, em zonas rurais | | 3 | 0 | 0 | 0 | 0 | 0 | 0 | 0 | 0 | 0 | 0 | 0 | 0 | 0 | 0 | 0 | 0 | 0 | 0 |
| % | | | 34% | 35% | 35% | 27% | 28% | 28% | 17% | 16% | 15% | 13% | 15% | 15% | 9% | 7% | 7% | | | | |

SUBPROGRAMA 4 - Pagamentos por DRAP

Un.: mil euros

| SUBPROGRAMA / ACÇÃO | | Eixo COM | NORTE | | | CENTRO | | | LISBOA | | | ALENTEJO | | | ALGARVE | | | TOTAL | | | |
|---------------------|---|-------------|-------|--------------------|--------|--------|--------------------|--------|--------|--------------------|--------|----------|--------------------|--------|---------|--------------------|--------|-------|--------------------|--------|---|
| Código Acção PDR | Designação | | Nº PA | Despesa pública | FEADER | Nº PA | Despesa pública | FEADER | Nº PA | Despesa pública | FEADER | Nº PA | Despesa pública | FEADER | Nº PA | Despesa pública | FEADER | Nº PA | Despesa pública | FEADER | |
| SP 4 | PROMOÇÃO DO CONHECIMENTO E DESENVOLVIMENTO DE COMPETÊNCIAS | | 0 | 0 | 0 | 0 | 0 | 0 | 0 | 0 | 0 | 0 | 0 | 0 | 0 | 0 | 0 | 0 | 0 | 0 | |
| 4.1 | Cooperação para a inovação | 1 | 0 | 0 | 0 | 0 | 0 | 0 | 0 | 0 | 0 | 0 | 0 | 0 | 0 | 0 | 0 | 0 | 0 | 0 | |
| 4.2.1 | Formação especializada | | 0 | 0 | 0 | 0 | 0 | 0 | 0 | 0 | 0 | 0 | 0 | 0 | 0 | 0 | 0 | 0 | 0 | 0 | 0 |
| 4.2.2 | Redes temáticas de informação e divulgação | | 0 | 0 | 0 | 0 | 0 | 0 | 0 | 0 | 0 | 0 | 0 | 0 | 0 | 0 | 0 | 0 | 0 | 0 | 0 |
| 4.3.1 | Serviços de aconselhamento agrícola | | 0 | 0 | 0 | 0 | 0 | 0 | 0 | 0 | 0 | 0 | 0 | 0 | 0 | 0 | 0 | 0 | 0 | 0 | 0 |
| 4.3.2 | Serviços de apoio às empresas | | 0 | 0 | 0 | 0 | 0 | 0 | 0 | 0 | 0 | 0 | 0 | 0 | 0 | 0 | 0 | 0 | 0 | 0 | 0 |
| | % | | 0% | 0% | 0% | 0% | 0% | 0% | 0% | 0% | 0% | 0% | 0% | 0% | 0% | 0% | 0% | | | | |

Siglas

| | |
|---------|--|
| DP: | Despesa Pública |
| DRAP: | Direcção Regional de Agricultura e Pescas (do Norte, Centro, Lisboa e Vale do Tejo, Alentejo ou Algarve) |
| FEADER: | Fundo Europeu Agrícola de Desenvolvimento Rural |
| PA: | Pedido de Apoio |
| ProDeR: | Programa de Desenvolvimento Rural do Continente |

Ficha Técnica

Coordenação:

Autoridade de Gestão do ProDeR
Área de Acompanhamento e Avaliação
Rua Padre António Vieira, n.º 1 – 7º
1099-073 Lisboa

Telef.: +351 213 819 300

Fax: +351 213 856 858

<http://www.proder.pt>

Novembro de 2010